



DELHI PUBLIC SCHOOL, GANDHINAGAR

SESSION – 2022 – 23

SUBJECT – HINDI

MONTH- JANUARY

Sample notebook



Month – JANUARY 23

पाठ -18 गुणकारी सब्जियाँ

सब्जियों के नाम

1. मटर
2. पालक
3. गाजर
4. शलगम
5. टमाटर
6. आलू
7. फूलगोभी
8. तोरई
9. मेथी
10. अदरक

गनती

एक से दस तक




एक



दो



तीन



चार



पांच



छह



सात



आठ



नौ



दस

पाठ 21

हाथी की बारात

Reading Page no-100

पाठ 22

स्कूल बस

Reading Page no -103



DELHI PUBLIC SCHOOL, GANDHINAGAR

SESSION – 2022 – 23

SUBJECT – HINDI

Sample notebook



Month – February -2023

पाठ - 15 ओं की ध्वनि

Textbook reading pg. – 73

Notebook exercise

बोलिए और अंतर समझिये

बास

बाँस

हाल

हाँल

बाल

बाँल

डाग

डाँग

डाल

डाँल

आ और ओ ध्वनि के बीच का चिन्ह ओ है।

कॉटन , हॉकी , गॉड , कॉफी , कॉमन , डॉल ,

डॉक्टर , सॉस , चॉक , वॉटर , फॉल ,मॉल

पाठ - 16 संयुक्त अक्षर

Textbook reading pg. - 74

Textbook exercise pg.- 75

1. चित्र देख कर सही शब्द पर (✓) लगाइये



कक्षा

वृक्ष



मित्र



पत्र



यज्ञ

ज्ञान



श्रमिक

श्रवण

2. शब्द बनाइए

क्क - मक्का

पक्का

ब्ब - डिब्बा

मुरब्बा


ल्ल - बल्ला

छल्ला

पत्ता - पत्ता

गत्ता

3. चित्र देखकर नाम लिखिए।



मक्खी



रस्सी



लट्टू



पत्ता



गन्ना



बस्ता

पाठ - 16 संयुक्त अक्षर

Notebook exercise

क्ष - क् ष

त्र - त र

ज्ञ - ज् ञ

श्र - श् र

दो व्यंजन साथ -साथ

ल्ल - बिल्ली

क्क - मक्का

त्त - पत्ता

प्प - ठप्पा

ट्ट - लट्टू

ड्ड - लड्डू

ब्ब - गुब्बारा

च्च - बच्चा

न्न - गन्ना

स्स - रस्सी

क्ख - मक्खी

स्त - बस्ता

पाठ -20

कौन हारा कौन जीता

Reading Text Book page- 95,96,97

पाठ -23

उंगलियों की लड़ाई

Reading Text Book page- 106,107

समानार्थी शब्द

1.	आसमान	-	आकाश
2.	बारिश	-	बरसात
3.	फूल	-	पुष्प
4.	वृक्ष	-	पेड़
5.	नैया	-	नाव
6.	पानी	-	जल
7.	माँ	-	माता
8.	चाँद	-	चंदा
9.	पाँव	-	पैर
10.	घर	-	मकान

व्याकरण

क्रिया

काम बताने वाले शब्दों को क्रिया कहते हैं।

जैसे:- खाना, सोना ,हंसना, रोना , गाना चलना दौड़ना,खेलना
आदि ।

कैलाश तैर रहा है ।

मदन घर जाता है ।

चित्र वर्णन



इस चित्र में एक कौआ है।

कौआ के पास में एक मटका रखा है।

जमीन पर बहुत सारे कंकड पड़े हैं।

कौआ अपनी चोंच से कंकड उठा रहा है।

चित्र वर्णन



यह एक नदी है।

नदी में दो बतखें तैर रही हैं।

नदी में एक नाव है।

नाव में एक लडका बैठा है।

चित्र कथा

चित्र कथा
मोहन के बगीचे में चार आम के पेड़ थे। उन पेड़ों पर एक चिड़िया का घोंसला था। उस घोंसले में दो अंडे थे। कुछ दिनों के बाद उन अंडों से दो चिड़ियां के बच्चे निकले।

चित्र कथा


एक कहानी

चित्रों की मदद से कहानी पूरी कीजिए।



एक


..... बहुत समझदार थी। वह अपने




..... को बहुत प्यार करती थी।



मीठा-मीठा गीत गाकर सबका मन बहलाती थी।




सबकी बहुत मदद करता था।



..... सबके लिए

मीठे



..... लाती थी। सब



के नीचे बैठकर खूब मस्ती करते थे। सभी मिलजुलकर रहते थे।



DELHI PUBLIC SCHOOL, GANDHINAGAR

SESSION – 2022 – 23

SUBJECT – HINDI

MONTH- DECEMBER

Sample notebook



Month – DECEMBER 22

पाठ -13 चंद्रबिंदु (ँ)

Textbook reading pg. – 67 ,68, 69

Textbook exercise pg.- 69, 70

1. चित्र देखकर उत्तर दीजिए

(क) नदी किनारे क्या था ?

उत्तर- नदी किनारे एक पेड़ था ।

(ख) पेड़ पर कौन चढ़ गया?

उत्तर- पेड़ पर एक काला साँप चढ़ गया ।

(ग) सपाहियों ने साँप को कस में बंद कर दिया?

उत्तर- सपाहियों ने साँप को टोकरी में बंद कर दिया ।

(घ) सपाही साँप के बिल से क्या निकालने लगे?

उत्तर- सपाही साँप के बिल से हार बाहर निकालने लगे ।



2. सही जगह पर चन्द्रबिन्दु (ँ) लगाइए ।

काच छटाई गाठ काटा भवरा

जचना ता लया मागना सूड दात

काँच छँटाई गाँठ काँटा भँवरा

जँचना ता लयाँ माँगना सूँड दाँत

3. बो लए और सही शब्द पर (✓) लगाइए ।

ऊँट 

ऊँट 

ऊँट 

छाँव 

छाँव 

छाँव 

कुँआ 

कुआँ 

कुआँ 

हँसना 

हसँना 

हसनाँ 

Homework pg. no- 70

NOTE BOOK EXERCISE

नए शब्द

1. पूँछ

2. आँख

3. गाँव

4. चाँद

5. मुँह

6. पाँव

7. आँगन

8. हँसना

वाक्य रचना

1. साँप - मैंने एक काले रंग का साँप देखा ।
2. आँगन - मेरे घर का आँगन बहुत बड़ा है।
3. माँ - मेरी माँ बहुत सुंदर है ।

पाठ -14 अः की ध्वनि (ः)

Textbook reading pg. - 71

Textbook exercise pg.- 72 Homework

नए शब्द

NOTE BOOK EXERCISE

1. प्रातः
2. अतः
3. पुनः
4. अंततः
5. शनैः शनैः

शब्द

अर्थ

- | | |
|--------------|-------------|
| 1. प्रातः | सुबह |
| 2. अतः | इस लए |
| 3. पुनः | दुबारा |
| 4. अंततः | आ खर में |
| 5. शनैः शनैः | धीरे - धीरे |

NOTE BOOK EXERCISE

वाक्य रचना

1. पुनः - जय ने अपना कार्य पुनः किया।
2. प्रातः - मैं प्रातः सैर करती हूँ।
3. शनैः शनैः - सपाही शनैः शनैः आगे बढ़ने लगे।

पाठ -18 गुणकारी सब्जियाँ

Textbook reading pg - 86,87,88

Textbook exercise pg- 88,89,90,

1. नीचे दिए गए प्रश्नों के उत्तर दीजिए।

ल खत

(क) सब्जियाँ हमें कससे दूर रखती हैं?

उत्तर - सब्जियाँ हमें बिमारियों से दूर रखती हैं।

(ख) घर में बना भोजन कैसा होता है?

उत्तर - घर में बना भोजन साफ़ और ताकतवर होता है।

2. सही शब्द चुनकर वाक्य पूरे कीजिए।

(क) हमें सभी सब्जियाँ खानी चाहिए। (रोटियां / सब्जियाँ)

(ख) खाना खाने से हमें ताकत मिलती है। (ताकत / बीमारी)

(ग) घर में बना भोजन साफ़ होता है। (गन्दा / साफ़)

(घ) सब्जियाँ हमें रोज़ खानी चाहिए। (रोज़ / कभी कभी)

3. सही शब्दों के आगे (✓) लगाइये।

(क) स्वाद (✓)

(ख) कया ()

सवाद ()

कया (✓)

(ग) सबजी ()

(घ) सरफ ()



सब्जी (✓)

सर्फ (✓)

4. इन शब्द-पहेली में आठ सब्जियों के नाम छिपे हैं। इन्हें ढूँढ कर ल ख



म	ट	र	गा	फू
पा	ल	क	ज	ल
ट	मा	ट	र	गो
श	ल	ग	म	भी
आ	लू	तो	र	ई



मटर

पालक

टमाटर

फूलगोभी

आलू

गाजर

शलगम

तोरई

Homework pg. no-91

NOTE BOOK EXERCISE

पाठ -18 गुणकारी सब्जियाँ

सब्जियों के नाम

1. मटर
2. पालक
3. गाजर
4. शलगम
5. टमाटर
6. आलू
7. फूलगोभी
8. तोरई
9. मेथी
10. अदरक

वलुडड शडुड

1. शुडड --- अशुडड
2. सडुड --- झूठ
3. डडुडनल --- उतरनल
4. सुडडह --- शलडड
5. धीरे --- तेज
6. आनल --- जनल
7. दूर --- डलस
8. डलन --- रलत
9. डुडल --- डतलल
10. डडल --- छुडल
11. अंदर --- डहलर
12. नीडे --- ऊडर



DELHI PUBLIC SCHOOL, GANDHINAGAR

SESSION – 2022 – 23

SUBJECT – HINDI

MONTH-NOVEMBER

Sample Notebook



पाठ - 12

अनुस्वार (ं) का प्रयोग

Textbook reading pg - 63,64

Textbook exercise pg- 65

1. रंगीन वर्णों पर अनुस्वार (ं) लगाइए ।

अंक दग मदिर पख सग

अकुर अगीठी बगाल मंगलवार सतरा

सदीप हिंदी गगा पतग दगल

दंग मंदिर पंख संग

अंकुर अंगीठी बंगाल मंगलवार संतरा

संदीप हिंदी गंगा पतंग दंगल

2. सप्ताह के दिनों को पूरा कीजिए

गुरुवार शनिवार मंगलवार

सोमवार - मंगलवार

बुधवार - गुरुवार

शुक्रवार - शनिवार

रविवार

पाठ - 12 अनुस्वार (ं) का प्रयोग

NOTE BOOK EXERCISE

नए शब्द

1. पंख
2. हंस
3. दंड
4. बंद
5. सुंदर
6. आनंद
7. लंगूर
8. कंचन

वाक्य रचना

1. पंख - मोर के पंख सुंदर होते हैं।
2. रंग - आसमान का रंग नीला है।
3. आनंद - जोकर को देख सभी को आनंद आया।

पाठ 19 आम (मौखिक) Text book page no- 92, 93

पक्षियों का नाम

1. पपीहा
2. मैना
3. बतख
4. तोता
5. कोयल
6. मुरगी
7. मोर
8. कबूतर

संज्ञा

नाम वाले शब्दों को संज्ञा कहते हैं।

उदाहरण: राम, उपवन, गाय, कताब, लड़का

नीचे दिए गए वाक्यों में नाम वाले शब्दों को रेखांकित कीजिए ।

1. कोमल गाती है ।
2. रमन और अमन घूमने गए ।
3. शेर दहाड़ता है ।
4. लड़की नाचती है ।

NOTE BOOK EXERCISE

रंगों के नाम

पीला



लाल



हरा



नीला



काला





DELHI PUBLIC SCHOOL, GANDHINAGAR

SESSION – 2022 – 23

SUBJECT – HINDI

Sample Notebook

Month –OCTOBER-2022



पाठ - 9 (ऐ ै की मात्रा)

Textbook reading pg – 51, 52

Textbook exercise pg- 53

1. सही उत्तर चुनकर ✓ लगाइए।

(क) वैभव ने कहाँ के चित्र लिए?



नैनीताल के



सैर के

(ख) किसका पैर फिसल गया?



कैलाश का



वैभव का

(ग) कौन बढ़िया तैराक था?



नैना



कैलाश

2. नीचे दिए शब्द में ै की मात्रा वाले शब्द ढूँढ़कर नीचे लिखिए।

मैदान सपेरा हैदराबाद बेला गवैया अपने पैदल सपने शैतान

मैदान

हैदराबाद

गवैया

पैदल

शैतान

3. वर्णों को सही कर्म में लगा कर चित्रों के नाम लिखिए ।



नि क सै
सैनिक



ला थै
थैला



ना मै
मैना

पाठ - 9 (ऐ ै की मात्रा)

NOTE BOOK EXERCISE

कै से है

कै	खै	गे	घै	
चै	छै	जे	झै	
टै	ठै	डै	ढै	
तै	थै	दै	धै	नै
पै	फै	बै	भै	मै
यै	रै	लै	वै	
शै	षै	सै	है	

NOTE BOOK EXERCISE

जोडिए व लिखिए

1. प + ै = पै

पै + र = पैर

2. मै + ै = मै

मै + ना = मैना

3. त + ै + = तै

तै + रा + क = तैराक

नए शब्द

1. नैना
2. थैला
3. नैया
4. सैर
5. विषैला
6. वैभव
7. हैरान
8. भैया

वाक्य रचना

1. नैया - अजय नैया पर चढ़ ।
2. मैदान - कैलाश मैदान में खेल ।
3. सैर - वैभव सैर करने चल ।

मेरा परिचय



1. मेरा नाम _____ है।
2. मैं एक लड़की हूँ। (लड़की / लड़का)
3. मैं छः साल की हूँ। (की / का)
4. मैं पहली कक्षा में पढ़ती हूँ। (पढ़ती / पढ़ता)
5. मैं गाँधीनगर (गाँधीनगर / अहमदाबाद) में रहती हूँ।

पाठ - 10 (ओ ो की मात्रा)

Textbook reading pg – 55 , 56

Textbook exercise pg- 57

1. बोलकर उत्तर लिखिए ।

(क) तोता और कोयल कहाँ बैठे थे ?

उत्तर - तोता और कोयल पेड़ पर बैठे थे ।

(ख) तोते ने किस पर पानी डाल दिया?

उत्तर - तोते ने खरगोश पर पानी डाल दिया ।

(ग) ढोल किसने बजाया?

उत्तर - घोड़े ने ढोल बजाया।

(घ) सबने एक दूसरे को क्या लगाया?

उत्तर - सबने एक दूसरे को गुलाल लगाया।

2. चित्रों को देखकर उसके पहले अक्षर में ओ की मात्रा का चिन्ह लगाकर नए शब्द बनाइए ।



पाठ - 10 (ओ ो की मात्रा)

को से हो

को	खो	गो	घो	
चो	छो	जो	झो	
टो	ठो	डो	ढो	
तो	थो	दो	धो	नो
पो	फो	बो	भो	मो
यो	रो	लो	वो	
शो	षो	सो	हो	

जोड़िए व लिखिए

1. क + ो = को

को + ट = कोट

2. च + ो = चो

चो + र = चोर

3. भ + ो = भो

भो + ला = भोला

NOTE BOOK EXERCISE

नए शब्द

1. जोकर
2. बोटल
3. ढोलक
4. खरगोश
5. मोटर
6. शोर
7. लोमड़ी
8. होली

NOTE BOOK EXERCISE

वाक्य रचना

1. ढोलक - रोहन ढोलक बजाता है।
2. शोर - मानसी शोर मत कर।
3. खरगोश - हमने एक खरगोश देखा।

पाठ - 11 (औ ौ की मात्रा)

Textbook reading pg – 59 , 60

Textbook exercise pg- 60 , 61

1. सही उत्तर पर सही (✓) का निशान लगाइए।

(क) नानाजी कहाँ से आए ?



मोजपुर



जौनपुर



बिजनौर

(ख) नानाजी ने सौरभ को किसका पौधा दिया ?



टमाटर



धनिया



मटर

(ग) किसकी रोशनी से पौधा बड़ा हुआ?



तारा



सूरज



बिजली

2. चित्र के नाम पर ✓ लगाइए।



पौधा



चोका



मोका



नौका



कौआ



चौका



गौरी



तौलिया



तौला



खिलौना

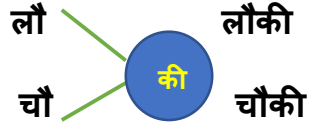


पौधा



नौका

3. शब्द बनाइए और लिखिए।



NOTE BOOK EXERCISE

पाठ - 11 (औ ौ की मात्रा।)

कौ से हौ

कौ	खौ	गौ	घौ	
चौ	छौ	जौ	झौ	
टौ	ठौ	डौ	ढौ	
तौ	थौ	दौ	धौ	नौ
पौ	फौ	बौ	भौ	मौ
यौ	रौ	लौ	वौ	
शौ	षौ	सौ	हौ	

जोड़िए व लिखिए

1. क + ौ = कौ

कौ + न = कौन

2. द + ौ = दौ

दौ + ड = दौड़

3. ल + ौ = लौ

लौ + ट = लौट

नए शब्द

1. नौका
2. शौक
3. मौका
4. गौरी
5. चौका
6. हथौड़ा
7. गौरव
8. लौकी

वाक्य रचना

1. नौका - सौरभ नौका में बैठा ।
2. शौक - मुझे गाना गाने का शौक है ।
3. पौधा - हमने एक पौधा लगाया ।



DELHI PUBLIC SCHOOL, GANDHINAGAR

SESSION – 2022 – 23

SUBJECT – HINDI

Sample Notebook

Month –August-2022



पाठ - 6 (ऊ की मात्रा)

Textbook reading pg – 37,38

NOTE BOOK EXERCISE

कू से हू

कू खू गू घू
चू छू जू झू
टू ठू डू ढू
तू थू दू धू नू
पू फू बू भू मू
यू रू लू वू
शू षू सू हू

NOTE BOOK EXERCISE

जो डए व ल खए

1. ध + ू = धू

धू + प = धूप

2. श + ू = शू

शू + ल = शूल

3. प + ू = पू

पू + र + ब = पूरब

नए शब्द

1. सूरज
2. मूरत
3. पूजा
4. भूखा
5. पूड़ी
6. धूल
7. पूनम
8. तरबूज

वाक्य रचना

1. भालू - एक भालू आया ।
2. झूला - पलक झूला मत झूल ।
3. आलू - रजत आलू खा ।

1. सही उत्तर चुनकर (✓) लगाइए।

(क) चूहे का क्या नाम था?



कालू



पूजा



भूखा

(ख) भीतर क्या रखा था?



आलू




पूड़ी



झूला

(ग) चूहा कूदकर किसकी ओर चला गया?



घर की



भीतर की



बिल की

2. तुक मिलाकर आगे बढ़िए।

फूल

शूल

धूल

धूल

आलू

भालू

मालू

कालू

3. चित्र के सही नाम पर (✓) लगाइए।



खरबूजा



तरबूज



आलू



भालू



फूल



झूला



चूहा





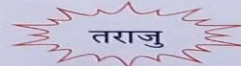
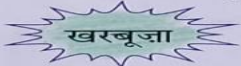


सूरज



चूड़ी

4. समझिए और सही शब्दों वाले खाने में रंग भरिए।



नए शब्द

1. वृक्ष
2. नृप
3. कृषक
4. मृदु
5. तृण
6. मृग

NOTE BOOK EXERCISE

वाक्य रचना

1. तृण - तृण उड़ कर आया ।
2. मृग - एक मृग आया ।
3. कृषक - कृषक घास लाया ।
4. गृह - सरिता गृह चल ।

Text book exercise pg no- 45

चित्र देखकर एक नाम और लिखिए।



हिरन

मृग



किसान

कृषक



राजा

नृप



तिनका

तृण

अध्यापन संकेत : 'ऋ' लिखित रूप में स्वर है और इसकी मात्रा (ॠ) है, पर इसका उच्चारण 'रि' के रूप में होता है। 'ऋ' की मात्रा खड़ी पाई के नीचे 'ॠ' इस रूप में लगती है। जैसे-घृणा (×) घृणा (✓)। 'ऋ' की मात्रा सभी व्यंजनों के साथ नहीं लगाई जाती। र और ऋ कभी साथ नहीं आते।

NOTE BOOK EXERCISE

के से हे

के	खे	गे	घे	
चे	छे	जे	झे	
टे	ठे	डे	ढे	
ते	थे	दे	धे	ने
पे	फे	बे	भे	मे
ये	रे	ले	वे	
शे	षे	से	हे	

जो डए व ल खए

1. ब + े = बे

बे + ल = बेल

2. श + े = शे

शे + र = शेर

3. ख + े = खे

खे + ल = खेल

NOTE BOOK EXERCISE

नए शब्द (ए े की मात्रा)

1. केसर
2. रेशम
3. बेला
4. सेब
5. ठेला
6. कूड़ेदान
7. पेड़
8. मेला

NOTE BOOK EXERCISE

वाक्य रचना

1. खेत - अलका खेत तक चल |
2. छिलके - रमेश छिलके मत खा |
3. खेल - सुमन इधर उधर मत खेल |

Text book exercise pg no- 47,48

आइए अभ्यास करें।

Comprehension Skills

1. बताइए और एक शब्द में उत्तर दीजिए।
 - (क) रमेश किसके पेड़ पर चढ़ा?
 - (ख) केशव ने छिलके कहाँ गिराए?
 - (ग) छिलके कहाँ डालने चाहिए?
 - (घ) रेशमा क्या लाई?
2. सही (✓) या गलत (×) का निशान लगाइए।
 - (क) केशव जामुन के पेड़ पर चढ़ा।
 - (ख) सबने मीठे जामुन मजे से खाए।
 - (ग) रेशमा पके सेब लाई।
 - (घ) छिलके कूड़ेदान के भीतर डालने चाहिए।

जामुन
साइक
कूड़ेदान
केले

47

Home Work Pg no-48

NOTE BOOK EXERCISE

वाहनो के नाम

1. कार
2. बस
3. रेल गाड़ी
4. हवाई जहाज़
5. जीप
6. नाव
7. साइ कल

Text book exercise pg no- 50

NOTE BOOK EXERCISE

जानवरों के नाम

1. हाथी
2. शेर
3. बकरी
4. गाय
5. कछुआ
6. मगर
7. हिरन
8. बाघ
9. चूहा
10. भालू

Home Work Pg no-49

एक - अनेक (वचन बदलए)

NOTE BOOK EXERCISE

1. तारा - तारे
 2. जूता - जूते
 3. चूहा - चूहे
 4. झूला - झूले
 5. घड़ा - घड़े
 6. छाता - छाते
 7. सड़क - सड़कें
 8. बतख - बतखें
-



DELHI PUBLIC SCHOOL, GANDHINAGAR

SESSION – 2022 – 23

SUBJECT – HINDI

CLASS-1

Sample Notebook



Month –June-2022

पाठ - 2 आ (ा) की मात्रा

Textbook reading pg - 19

NOTE BOOK EXERCISE

का से हा

का	खा	गा	घा	
चा	छा	जा	झा	
टा	ठा	डा	ढा	
ता	था	दा	धा	ना
पा	फा	बा	भ	मा
या	रा	ला	वा	
शा	षा	सा	हा	

जोड़िए व लिखिए

1. प + ा = पा

पा + न = पान

2. ज + ा = जा

जा + ल = जाल

3. म + ा = मा

मा + न = मान

नए शब्द

1. माला
2. दावत
3. नाव
4. गाजर
5. तवा
6. बादल
7. भाला
8. छाता

वाक्य रचना

1. तबला - राधा तबला बजा |
2. टमाटर - पलक टमाटर इधर रख |
3. बाजा - मदन बाजा बजा |

Textbook exercise pg- 20,21

1. बताइए और एक शब्द में उत्तर दीजिए।
 (क) आसमान पर क्या छाया?
 (ख) नाव चलाकर कौन नाचा?
2. चित्र के सही नाम पर (✓) लगाइए।

बादल

राजा



बाजा



राजा



खाजा



तारा



नारा



तार



राजा



गाजर



छाता



गाजर



टमाटर



बाजा



3. रिक्त स्थान पर आ (I) की मात्रा लगाइए।

मात्रा बरसात अनाज माला सामान मानव

4. चित्र देखकर वाक्य पूरे कीजिए।

(क) — छाता — इधर ला।



(ख) लाल टमाटर खा।



(ग) कमला माला पहना।



(घ) साजन तबला बजा।



(ङ) बादल उमड़-उमड़ कर आए।



Home Work pg no-18

समान तुक वाले शब्द

1. रात - बात
2. गगन - मगन
3. साथ - हाथ
4. तन - मन
5. शहर - नहर
6. अगर - मगर
7. कम - दम
8. भजन - वजन
9. अपना - सपना
10. माला - जाला



DELHI PUBLIC SCHOOL, GANDHINAGAR

SESSION – 2022 – 23

SUBJECT – HINDI

CLASS-1

Sample Notebook



Month –July-2022

पाठ - 3 इ (ि) की मात्रा

NOTE BOOK EXERCISE

कि से हि

	कि	खि	गि	घि	
	चि	छि	जि	झि	
	टि	ठि	डि	ढि	
ति	थि	दि	धि	नि	
पि	फि	बि	भि	मि	
	यि	रि	लि	वि	
	शि	षि	सि	हि	

पाठ - 3 इ (ि) की मात्रा

NOTE BOOK EXERCISE

जोड़िए व लिखिए

1. प + ि = पि

पि + न = पिन

2. ब + ि = बि

बि + ल = बिल

3. त + ि = ति

ति + ल = तिल

पाठ - 3 इ (ि) की मात्रा

NOTE BOOK EXERCISE

नए शब्द

1. दरिया

2. विधि
3. निधि
4. गिटार
5. सितार
6. कविता
7. नदिया
8. तिनका
9. पाठ - 3 इ(ि) की मात्रा

NOTE BOOK EXERCISE

वाक्य रचना

1. दिन - दिन निकल आया ।
2. सितार - राज सितार बजा ।
3. किताब - रमन किताब पढ़ ।

Textbook exercise pg- 24,

1. बताइए और एक शब्द में उत्तर दीजिए।

(क) क्या निकल आया?

(ख) तिनका कौन लाया?

(ग) चिड़ा क्या लाया?

(घ) रिमझिम-रिमझिम क्या आ गई?

दिन

चिड़िया

किशमिश

बारिश

Textbook exercise pg-,25

2. सही शब्द पर (✓) लगाइए।

कितबा

कितबा

किताब

गिलस

गिलास

गिलसा

चिडिया

चिडय

चिड़िया

सितार

सितर

सितरा

3. चित्र देखकर नाम पूरा कीजिए।



किताब



बिटिया



दि न



चिड़िया

4. रिक्त स्थान पर इ (ि) की मात्रा लगाइए।

नारियल

किशमिश

किताब

गिलास

शनिवार

विकास

शशि

रविवार

पहिया

टिकिया

हिसाब

डाकिया

Home work Textbook Pg no-26

पाठ - 4 ई (ी) की मात्रा

NOTE BOOK EXERCISE

की से ही

की	खी	गी	घी	
ची	छी	जी	झी	
टी	ठी	डी	ढी	
ती	थी	दी	धी	नी
पी	फी	बी	भी	मी
यी	री	ली	वी	
शी	षी	सी	ही	

जोड़िए व लिखिए

- की + ी = की
की + ल = कील
- त + ी = ती
ती + र = तीर
- भ + ी = भी
भी + ड = भीड़

नए शब्द

- थाली
- मीठी
- शीशी

4. बकरी

5. हाथी

6. दादी

7. सीटी

8. नीर

9. **वाक्य रचना**

1. साड़ी - माला साड़ी पहन ।

2. रानी - एक रानी थी ।

3. पानी - नमन पानी ला ।

Textbook Exercise pg no-30

1. सही उत्तर चुनकर (✓) लगाइए।

(क) किसकी शादी थी?

हाथी

बकरी

गीदड़

(ख) चीता क्या लाया?

खीर

मिठाई

जलेबी

(ग) बाघिन किस रंग की साड़ी पहनकर आई?

नीली

पीली

हरी

2. एक जैसे चित्रों पर (✓) का निशान लगाइए।



Text book exercise pg no- 31

3. चित्रों को उनके उचित नाम के साथ रेखा खींचकर मिलाइए।



सीटी ②

पपीता ④

तितली ①

झाड़ी ③



4. चित्र देखकर वाक्य पूरे कीजिए।

(क) — घड़ी — उधर रख।



(ख) नीली — गाड़ी — इधर ला।



(ग) एक — हाथी — आया।



(घ) गीता — सीटी — बजा।



Home Work Pg no- 32

पाठ - 5 उ (९) की मात्रा

NOTE BOOK EXERCISE

कु से ह

कु	खु	गु	घु	
चु	छु	जु	झु	
टु	ठु	डु	ढु	
तु	थु	दु	धु	नु
पु	फु	बु	भु	मु
यु	रु	लु	वु	
शु	षु	सु	हु	

पाठ - 5 उ (०) की मात्रा

NOTE BOOK EXERCISE

जोड़िए व लिखिए

- गु + ु = गु
गु + ल = गुल
- सु + ु = सु
सु + न = सुन
- चु + ु = चु
चु + न = चुन

NOTE BOOK EXERCISE

नए शब्द

- धुन
- अनुज
- चतुर

4. मधुर

5. पुजारी

6. गुलाबी

7. मुकुट

8. दुकान

NOTE BOOK EXERCISE

वाक्य रचना

1. मुकुट - पलक मुकुट पहन ।
2. दुकान - मदन दुकान चल ।
3. सुबह - किरन सुबह उठ ।
4. मुरली - कमल मुरली बजा

Text book exercise pg no- 35

आइए अभ्यास करें।

Comprehension Skills

1. बताइए और एक शब्द में उत्तर दीजिए।

(क) मधु की बड़ी बहन कौन थी?

सुमन

(ख) मुकुट कैसा था?

सुनहरा

(ग) सुमन क्या लाई?

गुड़िया

2. चित्रों के नाम पूरे कीजिए।



लिंग परिवर्तन

NOTE BOOK EXERCISE

1. नाना - नानी
2. माता - पिता
3. दादा - दादी
4. चाचा - चाची
5. काका - काकी

6. भतीजा - भतीजी
7. लड़का - लड़की
8. भाई - बहन
9. मुरगा - मुरगी
10. मामा - मामी



DELHI PUBLIC SCHOOL, GANDHINAGAR

CLASS 1

SESSION – 2022 -23

SUBJECT – HINDI

Sample Notebook



Month –April-May -2022-23

पिछली कक्षा का पुनरावृत्ति कार्य :- पुस्तक पठन पृष्ठ - 13

NOTEBOOK WORK

अ से अः

अ	आ	इ	ई	
उ	ऊ	ऋ	ए	ऐ
ओ	औ	अं	अः	

व्यंजन

क	ख	ग	घ	ङ.
च	छ	ज	झ	ञ
ट	ठ	ड	ढ	ण
त	थ	द	ध	न
प	फ	ब	भ	म
य	र	ल	व	
श	ष	स	ह	
क्ष	त्र	ज्ञ	श्र	

Text book reading pg - 13

NOTEBOOK WORK

पाठ-1 बिना मात्रा वाले शब्द

दो वर्णों वाले शब्द

स्वर + व्यंजन = शब्द

आ + म = आम

ई + ख = ईख

ओ + स = ओस

ए + क = एक

व्यंजन + व्यंजन = शब्द

घ + र = घर

फ + ल = फल

न + ल = नल

ज + ग = जग

तीन वर्णों वाले शब्द

म + ट + र = मटर

ब + ट + न = बटन

क + ल + श = कलश

म + ह + ल = महल

Text book reading pg – 14

NOTEBOOKBOOK WORK

चार वर्णों वाले शब्द

क + ट + ह + ल = कटहल

क + स + र + त = कसरत

स + र + क + स = सरकस

ब + च + प + न = बचपन

वाक्य रचना (CBE)

अचकन - मदन अचकन पहन ।

शहर - रमन शहर चल ।

कलश - अजय कलश पकड़ ।


चित्र पहचान कर शब्द लिखिए । (CBE)



घर



सड़क



उपवन

Text Book Exercise pg – 15

Text Book Exercise pg – 16

चित्रों को देखिए, समझिए और उनका नाम लिखिए।



म ट र



क म ल




उ प व न



क स र त

गुब्बारों में से सही वर्ण चुनकर चित्रों के नाम पूरे कीजिए।



बस



नल



फल



ऊन



यज्ञ



रथ