



DELHI PUBLIC SCHOOL, GANDHINAGAR

SESSION – 2022 – 23

SUBJECT – HINDI

CLASS-1

Sample Notebook



Month –June-2022

पाठ - 2 आ (ा) की मात्रा

Textbook reading pg - 19

NOTE BOOK EXERCISE

का से हा

का	खा	गा	घा	
चा	छा	जा	झा	
टा	ठा	डा	ढा	
ता	था	दा	धा	ना
पा	फा	बा	भ	मा
या	रा	ला	वा	
शा	षा	सा	हा	

जोड़िए व लिखिए

1. प + ा = पा

पा + न = पान

2. ज + ा = जा

जा + ल = जाल

3. म + ा = मा

मा + न = मान

नए शब्द

1. माला
2. दावत
3. नाव
4. गाजर
5. तवा
6. बादल
7. भाला
8. छाता

वाक्य रचना

1. तबला - राधा तबला बजा |
2. टमाटर - पलक टमाटर इधर रख |
3. बाजा - मदन बाजा बजा |

Textbook exercise pg- 20,21

1. बताइए और एक शब्द में उत्तर दीजिए।
 (क) आसमान पर क्या छाया?
 (ख) नाव चलाकर कौन नाचा?

बादल

राजा

2. चित्र के सही नाम पर (✓) लगाइए।



बाजा



राजा



खाजा



तारा



नारा



तार



राजा



गाजर



छाता



गाजर



टमाटर



बाजा



3. रिक्त स्थान पर आ (I) की मात्रा लगाइए।

मात्रा बरसात अनाज माला सामान मानव

4. चित्र देखकर वाक्य पूरे कीजिए।

(क) — छाता — इधर ला।



(ख) लाल — टमाटर — खा।



(ग) कमला — माला — पहना।



(घ) साजन — तबला — बजा।



(ङ) बादल — उमड़-उमड़ कर आए।



Home Work pg no-18

समान तुक वाले शब्द

1. रात - बात
2. गगन - मगन
3. साथ - हाथ
4. तन - मन
5. शहर - नहर
6. अगर - मगर
7. कम - दम
8. भजन - वजन
9. अपना - सपना
10. माला - जाला



DELHI PUBLIC SCHOOL, GANDHINAGAR

SESSION – 2022 – 23

SUBJECT – HINDI

CLASS-1

Sample Notebook



Month –July-2022

पाठ - 3 इ (ि) की मात्रा

NOTE BOOK EXERCISE

कि से हि

कि	खि	गि	घि	
चि	छि	जि	झि	
टि	ठि	डि	ढि	
ति	थि	दि	धि	नि
पि	फि	बि	भि	मि
यि	रि	लि	वि	
शि	षि	सि	हि	

पाठ - 3 इ (ि) की मात्रा

NOTE BOOK EXERCISE

जोड़िए व लिखिए

1. प + ि = पि

पि + न = पिन

2. ब + ि = बि

बि + ल = बिल

3. त + ि = ति

ति + ल = तिल

पाठ - 3 इ (ि) की मात्रा

NOTE BOOK EXERCISE

नए शब्द

1. दरिया

2. विधि
3. निधि
4. गिटार
5. सितार
6. कविता
7. नदिया
8. तिनका
9. पाठ - 3 इ(ि) की मात्रा

NOTE BOOK EXERCISE

वाक्य रचना

1. दिन - दिन निकल आया ।
2. सितार - राज सितार बजा ।
3. किताब - रमन किताब पढ़ ।

Textbook exercise pg- 24,

1. बताइए और एक शब्द में उत्तर दीजिए।

(क) क्या निकल आया?

(ख) तिनका कौन लाया?

(ग) चिड़ा क्या लाया?

(घ) रिमझिम-रिमझिम क्या आ गई?

दिन

चिड़िया

किशमिश

बारिश

Textbook exercise pg-,25

2. सही शब्द पर (✓) लगाइए।

कितबा

कितबा

किताब

गिलस

गिलास

गिलसा

चिडिया

चिडय

चिड़िया

सितार

सितर

सितरा

3. चित्र देखकर नाम पूरा कीजिए।



किताब



बिटिया



दि न



चिड़िया

4. रिक्त स्थान पर इ (ि) की मात्रा लगाइए।

नारियल

किशमिश

किताब

गिलास

शनिवार

विकास

शशि

रविवार

पहिया

टिकिया

हिसाब

डाकिया

Home work Textbook Pg no-26

पाठ - 4 ई (ी) की मात्रा

NOTE BOOK EXERCISE

की से ही

की	खी	गी	घी	
ची	छी	जी	झी	
टी	ठी	डी	ढी	
ती	थी	दी	धी	नी
पी	फी	बी	भी	मी
यी	री	ली	वी	
शी	षी	सी	ही	

जोड़िए व लिखिए

- की + ी = की
की + ल = कील
- त + ी = ती
ती + र = तीर
- भ + ी = भी
भी + ड = भीड़

नए शब्द

- थाली
- मीठी
- शीशी

4. बकरी

5. हाथी

6. दादी

7. सीटी

8. नीर

9. **वाक्य रचना**

1. साड़ी - माला साड़ी पहन ।

2. रानी - एक रानी थी ।

3. पानी - नमन पानी ला ।

Textbook Exercise pg no-30

1. सही उत्तर चुनकर (✓) लगाइए।

(क) किसकी शादी थी?

हाथी

बकरी

गीदड़

(ख) चीता क्या लाया?

खीर

मिठाई

जलेबी

(ग) बाघिन किस रंग की साड़ी पहनकर आई?

नीली

पीली

हरी

2. एक जैसे चित्रों पर (✓) का निशान लगाइए।



Text book exercise pg no- 31

3. चित्रों को उनके उचित नाम के साथ रेखा खींचकर मिलाइए।



सीटी ②




पपीता ④

तितली ①



झाड़ी ③



4. चित्र देखकर वाक्य पूरे कीजिए।

(क) — घड़ी — उधर रख।



(ख) नीली — गाड़ी — इधर ला।



(ग) एक — हाथी — आया।



(घ) गीता — सीटी — बजा।



Home Work Pg no- 32

पाठ - 5 उ (९) की मात्रा

NOTE BOOK EXERCISE

कु से ह

कु	खु	गु	घु	
चु	छु	जु	झु	
टु	ठु	डु	ढु	
तु	थु	दु	धु	नु
पु	फु	बु	भु	मु
यु	रु	लु	वु	
शु	षु	सु	हु	

पाठ - 5 उ (०) की मात्रा

NOTE BOOK EXERCISE

जोड़िए व लिखिए

- गु + ु = गु
गु + ल = गुल
- सु + ु = सु
सु + न = सुन
- चु + ु = चु
चु + न = चुन

NOTE BOOK EXERCISE

नए शब्द

- धुन
- अनुज
- चतुर

4. मधुर

5. पुजारी

6. गुलाबी

7. मुकुट

8. दुकान

NOTE BOOK EXERCISE

वाक्य रचना

1. मुकुट - पलक मुकुट पहन ।
2. दुकान - मदन दुकान चल ।
3. सुबह - किरन सुबह उठ ।
4. मुरली - कमल मुरली बजा

Text book exercise pg no- 35

आइए अभ्यास करें।

Comprehension Skills

1. बताइए और एक शब्द में उत्तर दीजिए।

(क) मधु की बड़ी बहन कौन थी?

सुमन

(ख) मुकुट कैसा था?

सुनहरा

(ग) सुमन क्या लाई?

गुड़िया

2. चित्रों के नाम पूरे कीजिए।



लिंग परिवर्तन

NOTE BOOK EXERCISE

1. नाना - नानी
2. माता - पिता
3. दादा - दादी
4. चाचा - चाची
5. काका - काकी

6. भतीजा - भतीजी
7. लड़का - लड़की
8. भाई - बहन
9. मुरगा - मुरगी
10. मामा - मामी



DELHI PUBLIC SCHOOL, GANDHINAGAR

CLASS 1

SESSION – 2022 -23

SUBJECT – HINDI

Sample Notebook



Month –April-May -2022-23

पिछली कक्षा का पुनरावृत्ति कार्य :- पुस्तक पठन पृष्ठ-13

NOTEBOOK WORK

अ से अः

अ	आ	इ	ई	
उ	ऊ	ऋ	ए	ऐ
ओ	औ	अं	अः	

व्यंजन

क	ख	ग	घ	ङ.
च	छ	ज	झ	ञ
ट	ठ	ड	ढ	ण
त	थ	द	ध	न
प	फ	ब	भ	म
य	र	ल	व	
श	ष	स	ह	
क्ष	त्र	ज्ञ	श्र	

Text book reading pg – 13

NOTEBOOK WORK

पाठ-1 बिना मात्रा वाले शब्द

दो वर्णों वाले शब्द

स्वर + व्यंजन = शब्द

आ + म = आम

ई + ख = ईख

ओ + स = ओस

ए + क = एक

व्यंजन + व्यंजन = शब्द

घ + र = घर

फ + ल = फल

न + ल = नल

ज + ग = जग

तीन वर्णों वाले शब्द

म + ट + र = मटर

ब + ट + न = बटन

क + ल + श = कलश

म + ह + ल = महल

Text book reading pg – 14

NOTEBOOKBOOK WORK

चार वर्णों वाले शब्द

क + ट + ह + ल = कटहल

क + स + र + त = कसरत

स + र + क + स = सरकस

ब + च + प + न = बचपन

वाक्य रचना (CBE)

अचकन - मदन अचकन पहन ।

शहर - रमन शहर चल ।

कलश - अजय कलश पकड़ ।

चित्र पहचान कर शब्द लिखिए । (CBE)



घर



सड़क



उपवन

Text Book Exercise pg – 15

Text Book Exercise pg – 16


चित्रों को देखिए, समझिए और उनका नाम लिखिए।



म ट र



क म ल




उ प व न



क स र त

गुब्बारों में से सही वर्ण चुनकर चित्रों के नाम पूरे कीजिए।



बस



नल



फल



ऊन



यज्ञ



रथ