Delhi Public School Gandhinagar

Academic session (2026-27)

Class: II

Study Material

NOVEMBER : 2026

Subject: HINDI

हिन्दी पाठमाला पाठ -9 स्वादिष्ट सलाद

(In Notebook)

I - नए शब्द

1.	दाल	5.	अंकुर
2.	अंकुरित	6.	विशेष
3.	रसोई	7.	प्रभाव
4.	बारीक	8.	सलाद

II - शब्द - अर्थ

	शब्द	अर्थ
1.	स्वच्छता	सफ़ाई
2.	बारीक	पतला -सा
3.	स्वास्थ्य	सेहत

III - वाक्य रचना

1.	टमाटर– मेरे दादाजी बाज़ार से <u>टमाटर</u> लाए।
2.	सुबह –मैं <u>सुबह</u> सैर करने जाता हूँ।
3.	रात – कल <u>रात</u> बहुत बारिश हुई।

IV - प्रश्न -उत्तर

(क) सुन्दरम और बाला रसोई में किसकी मदद कर रहे थे ?

उत्तर: सुन्दरम और बाला रसोई में माँ की मदद कर रहे थे |

(ख) सलाद बनाने के लिए उसमें क्या -क्या डाला गया ?

उत्तर: सलाद बनाने के लिए उसमें अंकुरित दाल, खीरा, टमाटर, उबले आलू , नमक,हरी मिर्च और नींबू का रस डाला गया ।

(ग) माँ क्या बना रही थी ?

उत्तर: माँ सलाद बना रही थी ।

CBE (Written)

(क) हमें स्वस्थ रहने के लिए कौन-सा भोजन चुनना चाहिए?

उत्तर: सलाद और पौष्टिक भोजन

(ख) सलाद खाने से हमें क्या लाभ होता है?

उत्तर: सलाद खाने से हमारा शरीर स्वस्थ और तंदुरुस्त रहता है।

(TEXT BOOK PAGE - 70)

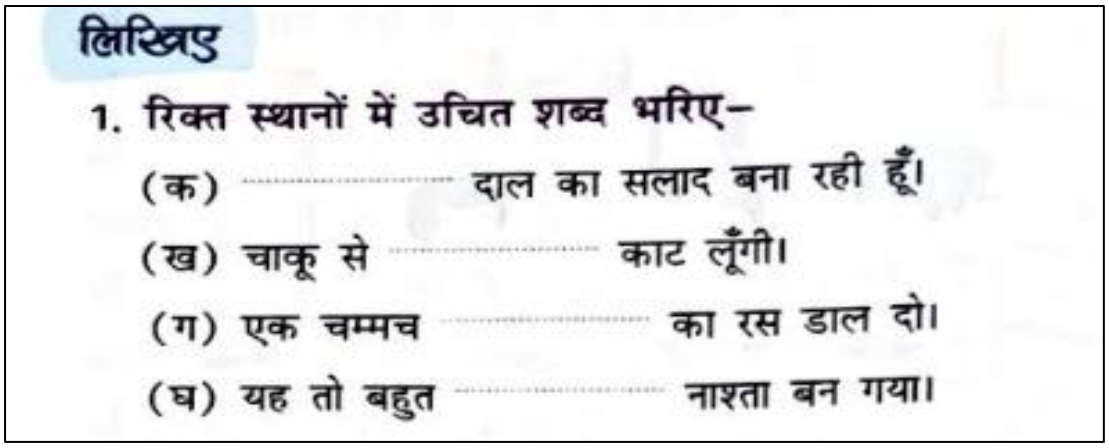

लिखिए

1. रिक्त स्थानों में उचित शब्द भरिए–

(क) ..... दाल का सलाद बना रही हूँ।

(ख) चाकू से ..... काट लूँगी।

(ग) एक चम्मच ..... का रस डाल दो।

(घ) यह तो बहुत ..... नाश्ता बन गया।

(क) अंकुरित (ख) बारीक – बारीक (ग) नींबू (घ) स्वादिष्ट

[TEXT BOOK PAGE - 70]

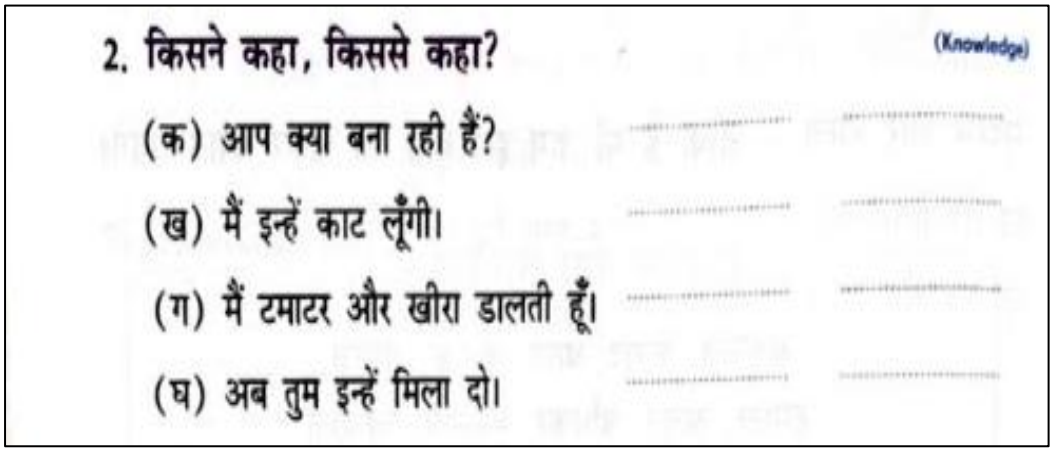
2. किसने कहा, किससे कहा? (Knowledge)

(क) आप क्या बना रही हैं? .....

(ख) मैं इन्हें काट लूँगी। .....

(ग) मैं टमाटर और खीरा डालती हूँ। .....

(घ) अब तुम इन्हें मिला दो। .....

किसने कहा?	किससे कहा?
सुंदरम ने	माँ से
माँ ने	बाला से
बाला ने	माँ से
माँ ने	सुंदरम से

CBE (OBSERVATION)

[TEXT BOOK PAGE - 70]

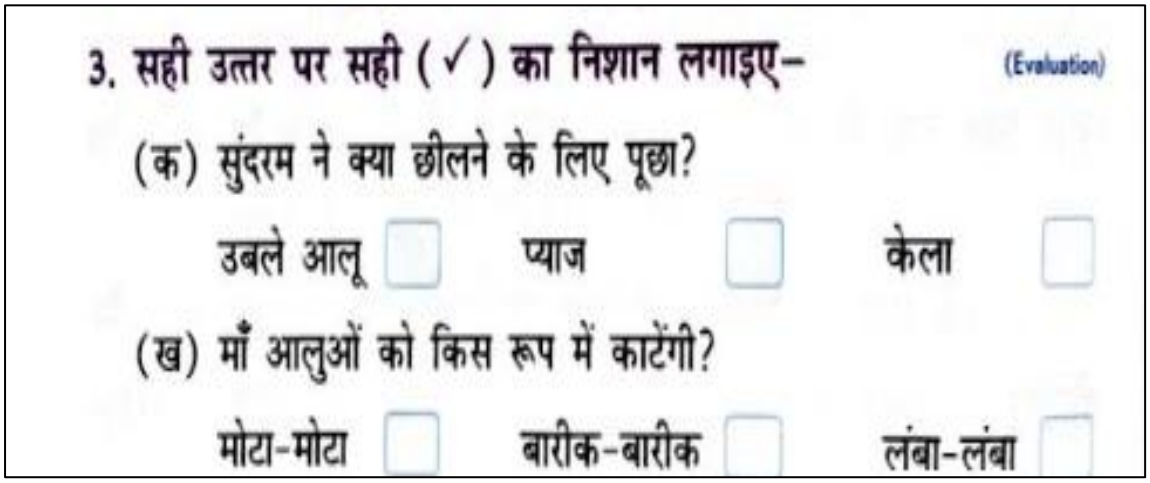
3. सही उत्तर पर सही (✓) का निशान लगाइए– (Evaluation)

(क) सुंदरम ने क्या छीलने के लिए पूछा?

उबले आलू ☐ प्याज ☐ केला ☐

(ख) माँ आलुओं को किस रूप में काटेंगी?

मोटा-मोटा ☐ बारीक-बारीक ☐ लंबा-लंबा ☐

उत्तर: (क) ☑ उबले आलू (ख) ☑ बारीक-बारीक

[TEXT BOOK PAGE - 72]

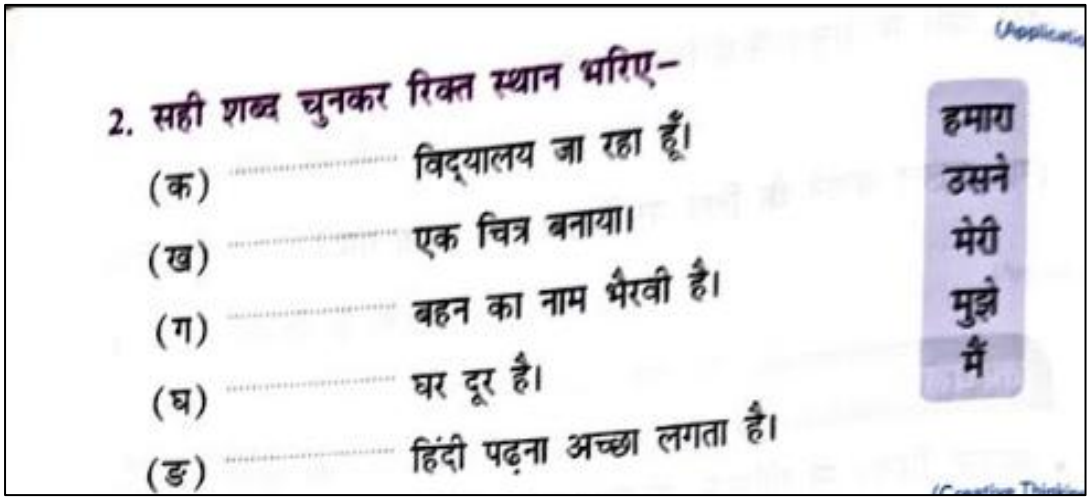
2. सही शब्द चुनकर रिक्त स्थान भरिए–

(क) ..... विद्यालय जा रहा हूँ।

(ख) ..... एक चित्र बनाया।

(ग) ..... बहन का नाम भैरवी है।

(घ) ..... घर दूर है।

(ङ) ..... हिंदी पढ़ना अच्छा लगता है।

हमारा
उसने
मेरी
मुझे
मैं

उत्तर: (क) मैं (ख) उसने (ग) मेरी (घ) हमारा (ङ) मुझे

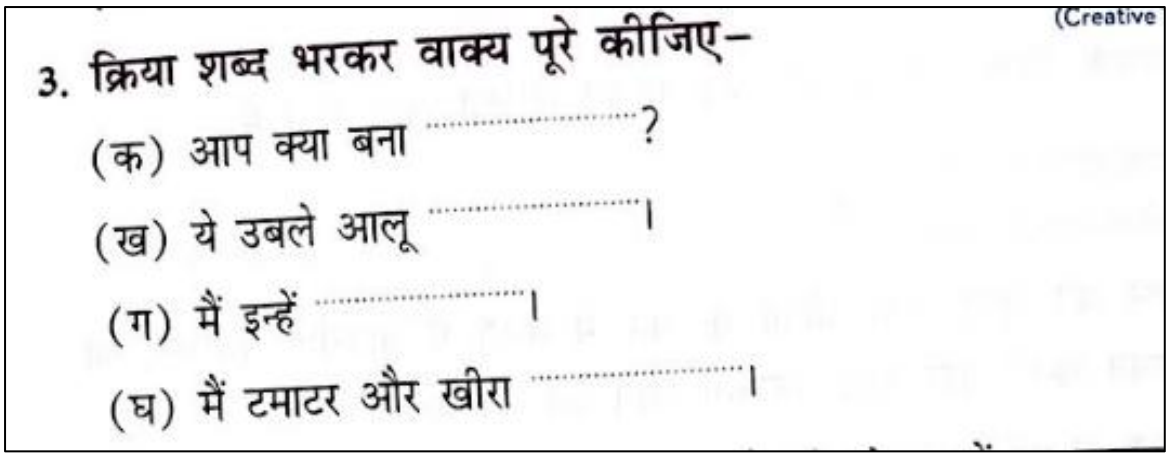
3. क्रिया शब्द भरकर वाक्य पूरे कीजिए–

(क) आप क्या बना .....?

(ख) ये उबले आलू .....।

(ग) मैं इन्हें .....।

(घ) मैं टमाटर और खीरा .....।

उत्तर: क्रिया शब्द भरकर वाक्य पूरे कीजिए –

(क) आप क्या बना रहे हैं?

(ख) ये उबले आलू छीलिए।

(ग) मैं इन्हें मिलाती हूँ / मिलाता हूँ ।

(घ) मैं टमाटर और खीरा काटता हूँ / काटती हूँ।

CBE (ORAL) (TEXT BOOK PAGE - 73)

- नीचे चित्र में दिखाए गए दोनों बच्चों को ध्यान से देखिए और उनके भोजन के अनुसार बताइए कि कौन-सा भोजन करने से स्वस्थ रहा जा सकता है और क्यों?

(Logical Thinking)



हरी सब्ज़ियाँ, फल, रोटी,
चावल, दही, दालें, दूध



आलू, फल, चावल, पिज़्ज़ा,
बर्गर, चाऊमीन, चॉकलेट

- आपको जो-जो खाना अच्छा लगता है, उस पर सही (✓) का निशान लगाइए और पसंद होने का कारण बताइए–

(Application)



चाऊमीन



दलिया



समोसे



साँभर-डोसा



छोले



गुलाब जामुन



केले के चिप्स



करेले की सब्ज़ी

हिन्दी पाठमाला कविता -१० गुब्बारे वाला **(In Notebook)**

I - नए शब्द

1.	गुब्बारे	5.	हाथों
2.	डोर	6.	खूब
3.	उछाल	7.	गोल
4.	पैसे	8.	खत्म

II - शब्द - अर्थ

	शब्द	अर्थ
1.	भेद	प्रकार
2.	ज़ोर – से	तेज़ी से
3.	ख़त्म	समाप्त

III - वाक्य रचना

1.	गुब्बारे – मुझे <u>गुब्बारे</u> बहुत पसंद है ।
2.	शोर – बच्चे बहुत <u>शोर</u> मचा रहे हैं
3.	लाल – मुझे <u>लाल</u> रंग बहुत पसंद है ।

IV - प्रश्न -उत्तर

(क) गुब्बारे पर ज़ोर पड़ने से क्या होगा ?

उत्तर: गुब्बारे पर ज़ोर पड़ने से गुब्बारा फट जाएगा |

(ख) गुब्बारे लेकर कौन आया ?

उत्तर: गुब्बारे लेकर शमशेर आया |

(ग) गुब्बारे किस -किस आकार के हैं ?

उत्तर: गुब्बारे लंबे और गोल आकार के हैं |

CBE (Written)

(क) गुब्बारे बेचने वाले का क्या नाम है?

उत्तर: शमशेर

(ख) गुब्बारों को किस चीज़ से बाँधा जाता है?

उत्तर: डोर

(TEXT BOOK PAGE - 76)

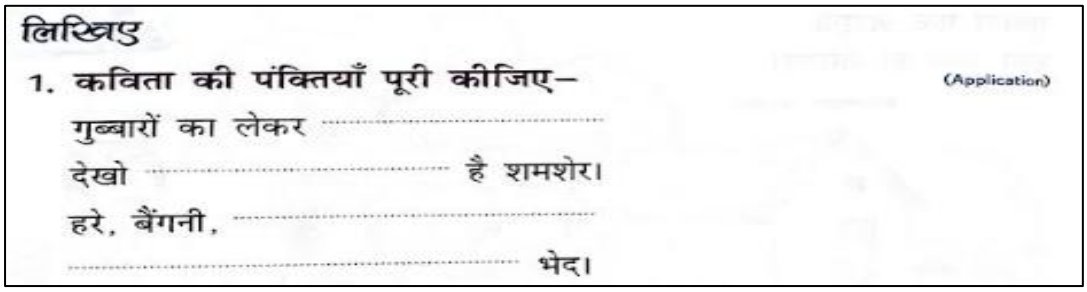

लिखिए

1. कविता की पंक्तियाँ पूरी कीजिए— (Application)

गुब्बारों का लेकर .....

देखो ..... है शमशेर।

हरे, बैंगनी, ...

..... भेद।

उत्तर: कविता की पंक्तियाँ पूरी कीजिए—

(क) गुब्बारों का लेकर ढेर

देखो आया है शामशेर।

(ख) हरे, बैंगनी, लाल, सफेद

रंगों के हैं कितने भेद।

[TEXT BOOK PAGE - 76]



2. कविता की पंक्तियों पर उचित क्रम संख्या लिखिए— (Knowledge)

(क) हाथों से दो इन्हें उछाल ☐

(ख) देखो आया है शमशेर ☐

(ग) एक ज़ोर का होगा शोर ☐

(घ) गुब्बारों का लेकर ढेर ☐

(ङ) कोई लंबा कोई गोल ☐

2. उत्तर: कविता की पंक्तियों पर उचित क्रम संख्या लिखिए—

(क) — 4 (ख) — 2 (ग) — 5 (घ) — 1 (ङ) — 3

[TEXT BOOK PAGE - 78]



भाषा तथा व्याकरण

1. समान तुक वाले शब्दों को मिलाइए— (Understanding)

फट हाथ ढेर हरा ज़ोर

साथ भरा शोर कट घेर

उत्तर 1. समान तुक वाले शब्दों को मिलाइए—

- फट — कट
- हाथ — साथ
- ढेर — घेर
- हरा — भरा
- जोर — शोर

(TEXT BOOK PAGE - 78)

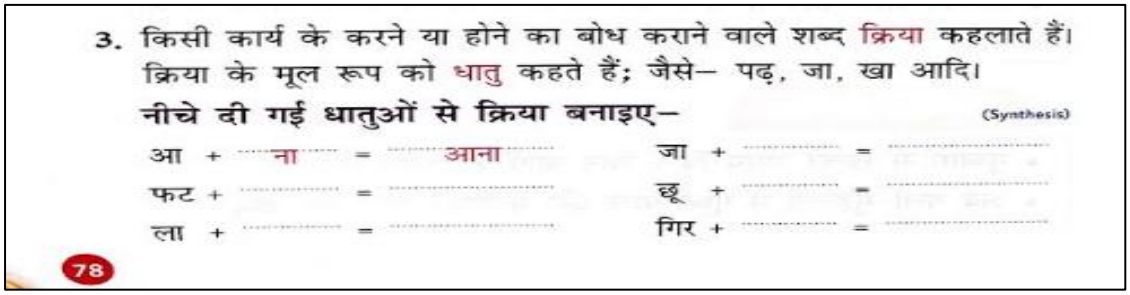

3. किसी कार्य के करने या होने का बोध कराने वाले शब्द क्रिया कहलाते हैं। क्रिया के मूल रूप को धातु कहते हैं; जैसे– पढ़, जा, खा आदि।

नीचे दी गई धातुओं से क्रिया बनाइए– (Synthesis)

आ + ना = आना जा + ... = ...

फट + ... = ... छू + ... = ...

ला + ... = ... गिर + ... = ...

78

उत्तर :

आ + ना = आना जा + ना = जाना

फट + ना = फटना छू + ना = छूना

ला + ना = लाना गिर + ना = गिरना

(TEXT BOOK PAGE - 79)



4. चित्र देखकर सही शब्द लिखिए– (Understanding)

लिखना गाना खाना पढ़ना

पढ़ना

उत्तर : खाना लिखना गाना

CBE (observation) (TEXT BOOK PAGE - 79)

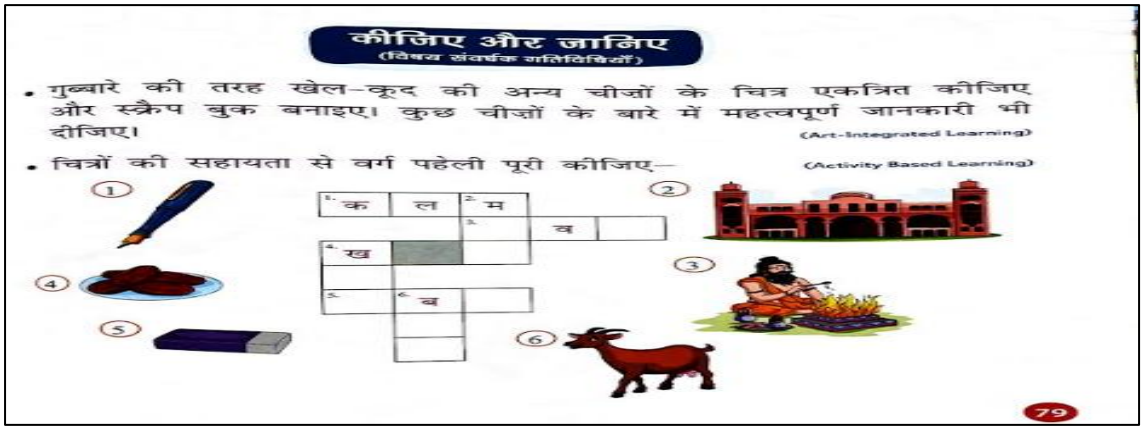

कीजिए और जानिए
(विषय संबंधक गतिविधियाँ)

- गुब्बारे की तरह खेल-कूद की अन्य चीज़ों के चित्र एकत्रित कीजिए और स्क्रैप बुक बनाइए। कुछ चीज़ों के बारे में महत्वपूर्ण जानकारी भी दीजिए। (Art-Integrated Learning)
- चित्रों की सहायता से वर्ग पहेली पूरी कीजिए– (Activity Based Learning)

79

वर्ग पहेली के उत्तर

1. कलम
2. किला
3. यज्ञ
4. खजूर
5. रबर
6. बकरी

हिंदी व्याकरण

पाठ – 11 समान अर्थ वाले शब्द

I - समान अर्थ वाले शब्द लिखिए ।

1. जल – नीर, पानी
2. अग्नि – आग, अनल
3. आकाश – नभ, गगन
4. पेड़ –वृक्ष, तरु
5. राजा – नरेश, भूप
6. नदी – सरिता, नद
7. माँ – माता, जननी

II. सही समान अर्थ वाला शब्द लिखकर रिक्त स्थान भरिए।

1. फूल का समान अर्थ पुष्प है।
2. पेड़ का समान अर्थ वृक्ष है।
3. हवा का समान अर्थ वायु है।

CBE (WRITTEN)

1. राम ने अपने दादा-दादी को चिट्ठी लिखी । "चिट्ठी" का समान अर्थ वाला शब्द क्या है?

उत्तर: पत्र

2. सूरज का दूसरा नाम क्या है?

उत्तर: सूर्य

CBE (OBSERVATION)

दिए गए चित्र को पहचान कर दो समान अर्थ वाले शब्द लिखिए |

उत्तर: चाँद ,चंद्रमा



GRAMMAR BOOK PAGE -65



उत्तर:

पुस्तक	किताब, ग्रंथ	पर्वत	पहाड़, गिरि
रात	रजनी, निशा	पेड़	वृक्ष, तरु
पानी	जल, नीर	फूल	पुष्प, सुमन

GRAMMAR BOOK PAGE -67



उत्तर:

X सूरज	X घर	X तोता	X बादल

GRAMMAR BOOK PAGE -68

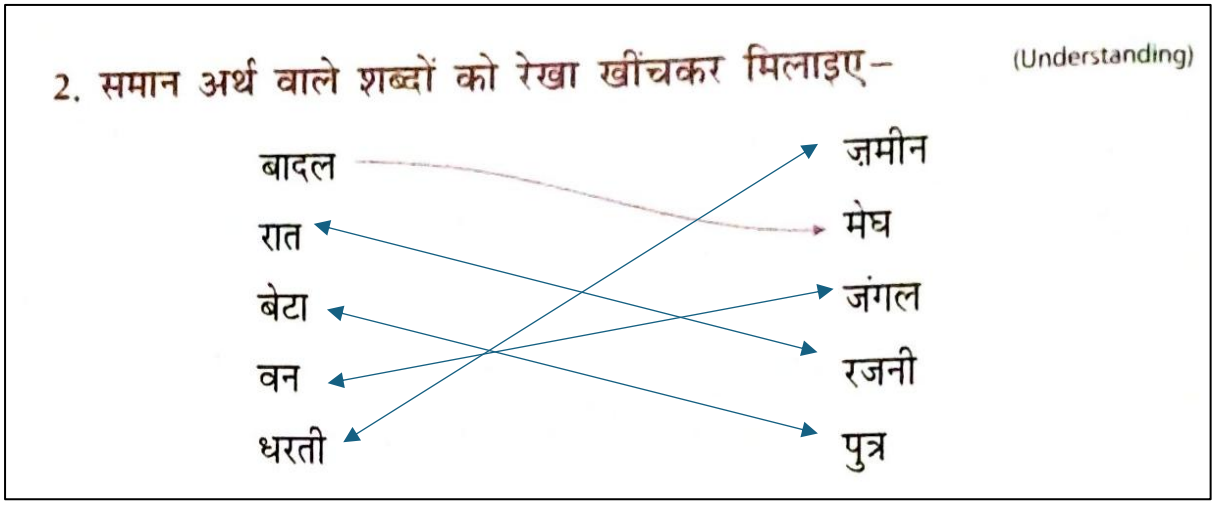



उत्तर: चिट्ठी	वृक्ष	पहाड़

हिंदी व्याकरण

पाठ - 12 अनेक शब्दों के लिए एक शब्द

नीचे दिए गए अनेक शब्दों के लिए एक शब्द लिखिए |

1. जो कविता लिखता है — कवि
2. जो पत्र बाँटता है — डाकिया
3. जो चित्र बनाता है — चित्रकार
4. जो देश की रक्षा करता है — सैनिक

CBE (WRITTEN)

1. यदि कोई खेत में गेहूँ उगाता है, तो उसे क्या कहते हैं?

उत्तर: किसान

2. आप कपड़े सिलवाने किसके पास जाते हैं?

उत्तर: दर्ज़ी

CBE (OBSERVATION)

3. नेहा को घर पर एक पत्र मिला। वह पत्र कौन लाया?

उत्तर: डाकिया

GRAMMAR BOOK PAGE -71

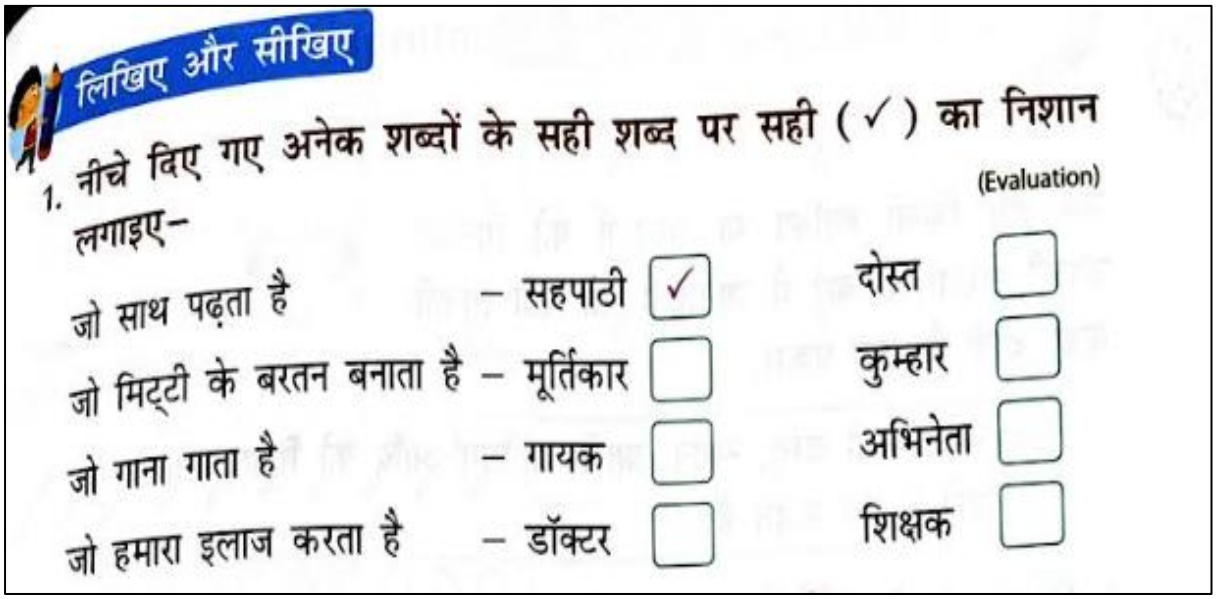

लिखिए और सीखिए

1. नीचे दिए गए अनेक शब्दों के सही शब्द पर सही (✓) का निशान लगाइए– (Evaluation)

जो साथ पढ़ता है	–	सहपाठी	✓	दोस्त	☐
जो मिट्टी के बरतन बनाता है	–	मूर्तिकार	☐	कुम्हार	☐
जो गाना गाता है	–	गायक	☐	अभिनेता	☐
जो हमारा इलाज करता है	–	डॉक्टर	☐	शिक्षक	☐

कुम्हार गायक डॉक्टर

2. नीचे दिए गए अनेक शब्दों के लिए एक शब्द लिखिए– (Knowledge)

जो मिठाई बनाता है – हलवाई

जो खेत में अन्न उपजाता है – .....

जो गाड़ी चलाता है – .....

जो रोगी की देखभाल करती है – .....

उत्तर: किसान चालक नर्स

Delhi Public School Gandhinagar

Academic session (2026-27)

Class: II

Study Material

OCTOBER: 2026

Subject: HINDI

हिन्दी पाठमाला पाठ -८ नन्हा बादल

(In Notebook)

I - नए शब्द

1.	उदास	5.	रुई
2.	मुलायम	6.	नन्हा
3.	पर्वत	7.	धरती
4.	झरना	8.	समुद्र

II - शब्द - अर्थ

	शब्द	अर्थ
1.	फुहार	बूँदें
2.	फायदा	लाभ
3.	नन्हा -सा	बहुत छोटा

III - वाक्य रचना

1.	बादल - <u>बादल</u> बरस रहे हैं।
2.	नदी - <u>नदी</u> बह रही है।
3.	भैया - <u>भैया</u> खेल रहे हैं।

IV - प्रश्न -उत्तर

(क) नन्हा बादल क्यों मचल उठा?

उत्तर: नन्हा बादल इसलिए मचल उठा क्योंकि वह भी जल बरसाना चाहता था।

(ख) झरना कहाँ गिर जाता है ?

उत्तर: झरना नदी में गिर जाता है |

(ग) नन्हे बादल ने अंत में क्या निर्णय लिया?

उत्तर: नन्हे बादल ने अंत में समुद्र से पानी भरने का निर्णय लिया।

CBE (WRITTEN) (TEXT BOOK PAGE - 61)

1. सही (✓) या गलत (X) का निशान लगाइए -

क) बादल बहुत बड़ा था। → X

ख) बादल एक दिन बहुत प्रसन्न बैठा था। → ✓

ग) नदी समुद्र में जाकर मिल जाती है। → ✓

घ) समुद्र में बहुत सारा पानी है। → ✓

(TEXT BOOK PAGE - 62)

उदाहरण के अनुसार 'र' के रूप वाले शब्द लिखिए– (Application)

र – .....

रेफ़ (र्) – .....

पदेन (्र, र्) – .....

उत्तर:

र' के रूप वाले शब्द:

र → नर, नारी रेफ़ → वर्षा, कर्म पदेन → समुद्र, ट्रेन ड्रम

CBE (observation) (TEXT BOOK PAGE - 63)

नीचे दिए गए वाक्यों में विशेषण शब्दों पर गोला बनाइए– (Analysis)

(क) एक दिन वह बहुत उदास बैठा था।

(ख) मैं भी आपकी तरह खूब जल बरसाना चाहता हूँ।

(ग) उसकी मीठी फुहार से सभी खुश हो गए।

उत्तर:

(क) बहुत उदास (ख) खूब (ग) मीठी

Oral

पाठ में प्रयोग हुए कोई तीन शब्द-युग्म लिखकर वाक्य बनाइए– (Creativity)

....

63

- **आस-पास → मैं आस-पास घूम रहा हूँ।**
- **आते-जाते → आते-जाते लोग बादल देखते हैं।**
- **खाते-पीते → बच्चे खाते-पीते खेल रहे हैं।**

CBE Oral

नीचे दिया गया चित्र देखिए और पता लगाइए कि बादल में पानी कहाँ से आता है? बारिश कैसे होती है?



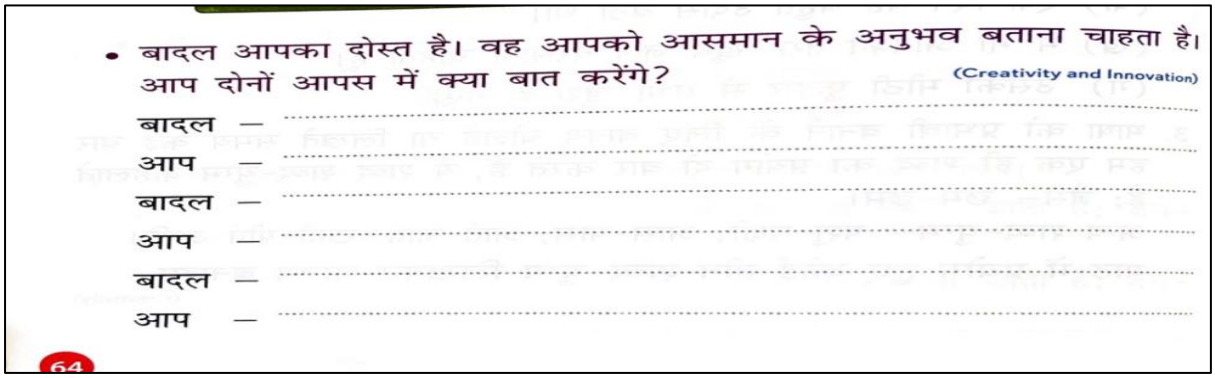

- बादल आपका दोस्त है। वह आपको आसमान के अनुभव बताना चाहता है। आप दोनों आपस में क्या बात करेंगे? (Creativity and Innovation)

बादल — .....

आप — .....

बादल — .....

आप — .....

बादल — .....

आप — .....

64

उत्तर (संवाद लेखन):

उत्तर

बादल -नमस्ते दोस्त! मैं आसमान से तुम्हें देख रहा हूँ।

आप -नमस्ते बादल! तुम आसमान में कैसे रहते हो?

बादल -मैं हवा के साथ उड़ता हूँ और सूरज की रोशनी से चमकता हूँ।

आप -बहुत अच्छा! क्या तुम बारिश भी करते हो?

बादल -हाँ, जब मैं भारी हो जाता हूँ तो पानी की बूंदें धरती पर बरसाता हूँ।

आप -धन्यवाद बादल! तुम्हारी वजह से पेड़-पौधे और लोग खुश होते हैं।

हिंदी व्याकरण

पाठ – 9 क्रिया IN NOTEBOOK

I – दिए गए वाक्यों में क्रिया शब्दों को रेखांकित कीजिए |

1. राधा नाचती है |

2. दादा जी चाय पीते हैं|

3. माधव मैदान में खेलता है |

II - दिए गए शब्दों को सही क्रम में लिखकर वाक्य बनाइए |

1. पकड़ता / है / शरद / तितली

उत्तर - शरद तितली पकड़ता है |

2. दहाड़ता / है / में / शेर

उत्तर - शेर दहाड़ता है |

3. खाना / पकती / है / माँ

उत्तर - माँ खाना पकती है |

GRAMMAR BOOK PAGE -57



उत्तर: (क) **धो** (ख) **बना** (ग) **गा** (घ) **पढ़**

GRAMMAR BOOK PAGE -58

2. नीचे दिए गए वाक्यों में क्रिया शब्द को रेखांकित कीजिए और सही चित्र से मिलाइए–

(Understanding)

(क) समीर टी.वी. देख रहा है।

(ख) हिना गाना गा रही है।

(ग) कबीर साइकिल चला रहा है।

(घ) बिल्ली दूध पी रही है।



GRAMMAR BOOK PAGE -58

CBE BASED (WRITTEN)

3. सही विकल्प चुनकर वाक्य पूरे कीजिए– (Evalua

(क) जादूगर जादू ..... ।

(i) दिखा रहा है (ii) खेल रहा है (iii) सोच रहा है

(ख) लड़की पढ़ाई ..... ।

(i) लिख रही है (ii) कर रही है (iii) सीख रही है

(ग) चिड़िया दाना ..... ।

(i) समेट रही है (ii) पी रही है (iii) चुग रही है

(घ) लड़के फुटबॉल ..... ।

(i) भाग रहे हैं (ii) खेल रहे हैं (iii) गिर रहे हैं

उत्तर: क) दिखा रहा है ख) कर रही है ग) चुग रही है घ) खेल रहे हैं

CBE BASED (Observation)



सोचिए और सीखिए

(Observation Skills and Logical Thinking)

• नीचे दिया गया चित्र देखिए और बताइए कि इसमें से आप क्या-क्या करते हैं और क्या नहीं? कारण भी बताइए।

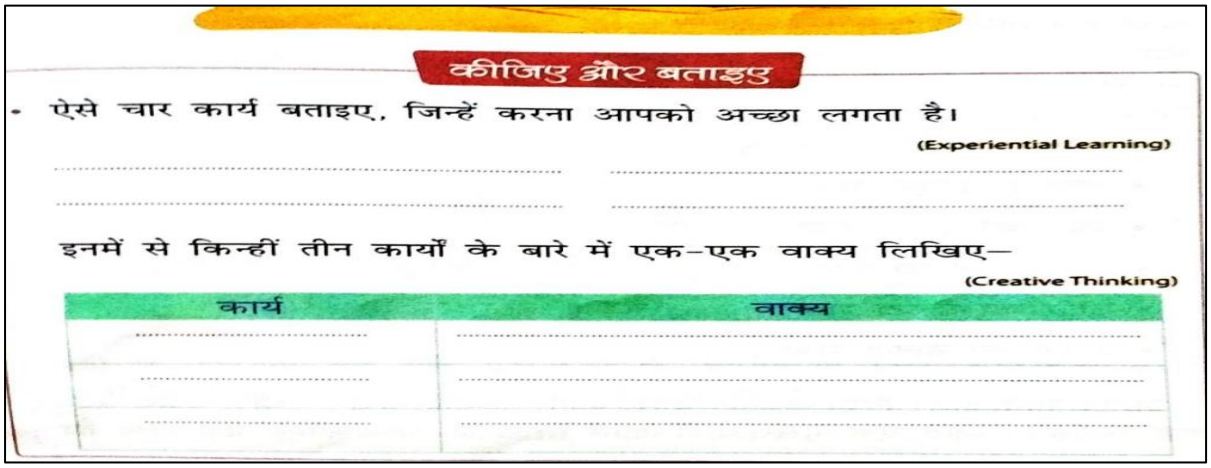

कीजिए और बताइए

• ऐसे चार कार्य बताइए, जिन्हें करना आपको अच्छा लगता है।

(Experiential Learning)

....

....

इनमें से किन्हीं तीन कार्यों के बारे में एक-एक वाक्य लिखिए—

(Creative Thinking)

कार्य	वाक्य
.....	.....
.....	.....
.....	.....

ऐसे चार कार्य जिन्हें करना आपको अच्छा लगता है

खेलना	चित्र बनाना
पढ़ना	पौधों को पानी देना

CBE BASED (Oral)

इनमें से तीन कार्यों के बारे में एक-एक वाक्य—

कार्य	वाक्य
खेलना	मुझे दोस्तों के साथ खेलना अच्छा लगता है।
चित्र बनाना	मुझे सुंदर चित्र बनाना अच्छा लगता है।
पढ़ना	मुझे पढ़ना बहुत अच्छा लगता है।
पौधों को पानी देना	मुझे पौधों को पानी देना अच्छा लगता है।

हिन्दी व्याकरण

पाठ –10 उलटे अर्थ वाले शब्द (विलोम शब्द) IN NOTEBOOK

I – नीचे दिए गए शब्दों के विलोम शब्द लिखिए।

1.	सस्ता	महँगा
2.	हलका	भारी
3.	थोड़ा	बहुत
4.	ऊपर	नीचे
5.	अंदर	बाहर
6.	सच	झूठ
7.	बंद	खुला
8.	नया	पुराना

(CBE Based Written)

1. मोहन ने **पक्का** आम खाया। पक्का का विलोम शब्द लिखिए।

उत्तर: कच्चा

2. रिया का कमरा **साफ़** है। **साफ़** का विलोम शब्द लिखिए।

उत्तर: गंदा

(CBE OBSERVATION)

3.आरव ने एक बड़ा हाथी और एक छोटा चूहा देखा। बड़ा का विलोम शब्द लिखिए।

उत्तर: छोटा

GRAMMAR BOOK PAGE -63

लिखिए

1. सही उत्तर चुनकर सही (✓) का निशान लगाइए– (Evaluation)

(क) 'दिन' का विलोम क्या है?

दोपहर ☐ शाम ☐ रात ☐

(ख) 'जीत' का विलोम क्या है?

हार ☐ माला ☐ विजय ☐

(ग) 'नया' का विलोम क्या है?

पुराना ☐ नौ ☐ साफ़ ☐

उत्तर: **क) दिन — ✓ रात ख) जीत — ✓ हार ग) नया — ✓ पुराना**

2. नीचे दिए गए विलोम शब्दों का सही मिलान कीजिए– (Understanding)

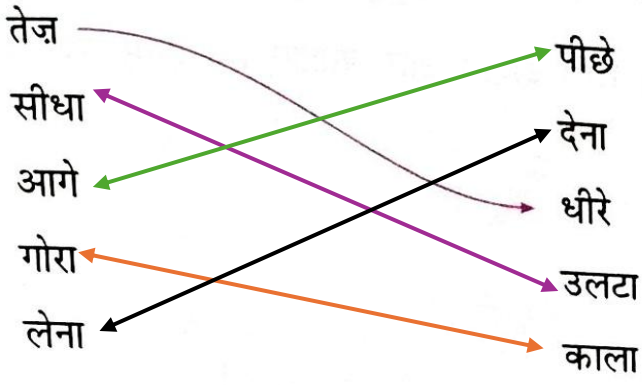

3. चित्र देखकर विलोम शब्द लिखिए– (Application)



उत्तर: **चढ़ना – उतरना आग – बर्फ**

(CBE Based) (oral)

- नीचे दिया गया चित्र देखिए और बताइए कि इनमें क्या-क्या उलटा है?



- आपके घर में बहुत-सी वस्तुएँ होंगी, जो आपस में एक-दूसरे से अलग और विपरीत विशेषताओं वाली होंगी। ऐसी वस्तुओं और उनकी विशेषताओं की सूची बनाइए।

IN NOTEBOOK

क्रियात्मक कार्य

मेरा घर



1. यह मेरा घर है |

2. यह बाहर से सफ़ेद रंग का है |

3. मेरे घर के चारो तरफ़ बहुत सारे पेड़ है |

4. मेरा घर बहुत बड़ा है और उसमें चार कमरे हैं |

5. सभी कमरे बहुत हवादार हैं |

6. मेरा घर बहुत ही सुंदर है |

Delhi Public School Gandhinagar

Academic session (2026-27)

Class: II

Study Materials

SEPTEMBER : 2026

SUBJECT-Hindi

Revision Worksheet

Delhi Public School, Gandhinagar
SAMPLE PAPER (2026-27)

Class: II	**Hindi**	**Date:00/07/2026**
Time: 1 hour		**M. Marks:**

Name: _____ Sec: _____ Roll No:_____

निर्देश:

- ❖ सभी प्रश्न अनिवार्य है |
- ❖ निर्देशनुसार प्रश्नों के उत्तर लिखिए |

प्रश्न –I नीचे दिए गए गद्यांश को पढ़कर प्रश्नों के उचित उत्तर लिखिए :-

पेड़-पौधे हमारे जीवन के लिए बहुत उपयोगी हैं| वे हमें फल, फूल और लकड़ी देते हैं। पेड़ हमें छाया और शुद्ध हवा भी देते हैं। हमें पेड़-पौधों की देखभाल करनी चाहिए और अधिक से अधिक पेड़ लगाने चाहिए।

क) पेड़ हमें क्या-क्या देते हैं?

_____

उत्तर:

ख) हमें पेड़-पौधों की देखभाल क्यों करनी चाहिए?

_____

उत्तर:

ख) गद्यांश में से दो संज्ञा शब्द लिखिए। _____ _____

उत्तर:

ग) सही या गलत लिखिए|

पेड़ हमें शुद्ध हवा देते हैं। _____

हमें पेड़ काटने चाहिए। _____

प्रश्न –II निर्देशानुसार प्रश्नों के उत्तर दीजिए | **(Case Study)**

अमन बहुत शरारती और ज़िद्दी लड़का था। एक दिन तेज़ बारिश हो रही थी। अमन बारिश में भीगने के लिए बाहर जाने लगा। उसकी बड़ी बहन साक्षी ने उसे समझाया कि बारिश में भीगने से वह बीमार पड़ सकता है।

1. अमन कैसा लड़का था?

क) शांत ख) ज़िद्दी ग) डरपोक

2. उस दिन मौसम कैसा था?

क) बारिश ख) धूप ग) ठंड

3. साक्षी ने अमन को बाहर जाने से क्यों रोका?

क) खेलने के लिए ख) बीमार पड़ने के डर से ग) सोने के लिए

4. इस कहानी से हमें क्या सीख मिलती है?

_____

उत्तर:

प्रश्न-III वाक्य रचना कीजिए |

क) शेर _____

ख) परिवार _____

ग) देर _____

घ) छतरी _____

ङ) बारिश _____

च) शरारती

प्रश्न-IV नीचे दिए गए प्रश्नों के उत्तर लिखिए |

क) परिवार के सभी सदस्य क्यों परेशान थे ?

_____

उत्तर:

_____

ख) शेर को गुस्सा क्यों आ गया ?

_____

उत्तर:

ग) शेर ने किसे संदेश भेजा ?

उत्तर:

घ) साक्षी ने अमन को क्या समझाया ?

उत्तर:

प्रश्न –V दिए गए शब्दों के अर्थ लिखिए|

1.	संदेश	4.	तेज़
2.	उपहार	5.	रहत
3.	उपाय	6.	छतरी

प्रश्न –VI दिए गए वाक्यों मे सर्वनाम शब्द पर गोला लगाइए |:-

1. मुझे मिठाई पसंद है ।
2. तुम्हारा घर दिल्ली में है ।
3. वह मेरा विदयालय है ।
4. आप क्या कर रहे है ।
5. हम कल घर जाएँगे ।
6. मैं स्कूल जा रहा हूँ ।
7. यह राधा का बगीचा हैं ।
8. उसके जूते टूट गए हैं ।
9. विवेक अपना गृहकार्य कर रहा हैं ।

10. तुम कहाँ रहते हो ?

प्रश्न –**VII** लिंग बदलिए|

1. राजा - ---------- 2. चूहा - ----------

3. मोर - ---------- 4. सेठ - ----------

5. शेर - ---------- 6. लड़का - ----------

7. बेटा - ---------- 8. बैल - ----------

9. बूढा - ---------- 10. नौकर - ----------

11. चिड़ा - ---------- 12. हाथी – ----------

प्रश्न –**VIII** दिए गए वाक्यों मे विशेषण शब्द पर लाइन लगाइए ।

1) पपीता बहुत मीठा है।

2) यह बगीचा बहुत सुन्दर है।

3) बीना होशियार लड़की है।

4) मेरे पास सफ़ेद कमीज है।

5) जिया ने नई फ्राक पहनी है।

6) विजय ने भारी बॉल खरीदी है।

7) राहुल मीठे स्वर में गाता है।

8) रोहन समझदार लड़का है।

प्रश्न-IX वचन बदलिए|

1. पंखा - ---------- 2. गेंद - ----------

3. बच्चा - ----------

4. गुड़िया - ----------

5. खिड़की - ----------

6. नदी - ----------

7. कटोरी - ----------

8. माला - ----------

9. टोपी - ----------

10. पतंग - ----------

11. तितली - ----------

12. कहानी - ----------

Delhi Public School Gandhinagar

Academic session (2026-27)

Class: II

Study Materials

AUGUST: 2026

Subject: HINDI

हिन्दी पाठमाला पाठ - 6 सच्ची मदद

(In Notebook)

I - नए शब्द

1.	रबड़	5.	फ़र्ज़
2.	गलती	6.	धन्यवाद
3.	कष्ट	7.	जरूरी
4.	प्रिय	8.	लेखनी

II - शब्द - अर्थ

	शब्द	अर्थ
1.	घिस	रगड़ना
2.	कष्ट	दुख
3.	प्रिय	प्यारी

III - वाक्य रचना

1.	बहन - मेरी <u>बहन</u> को आम बहुत पसंद हैं ।
2.	माफ़ी - रजत ने गलती होने पर अपनी माँ से <u>माफ़ी</u> मांगी|
3.	पेंसिल - मेरे पास एक <u>पेंसिल</u> है ।

CBE (Written)

एक शब्द में उत्तर दीजिए |

क) लेखनी किससे माफ़ी माँगती है??

उत्तर: सुथरी रबड़

ख) मिलकर क्या करना ज़रूरी है ?

उत्तर: काम करना

(TEXT BOOK PAGE - 44)

लिखिए

1. सही (✓) या गलत (×) का निशान लगाइए– (Evaluation)

(क) लेखनी बार-बार गलती करती थी। ☐

(ख) रबड़ को बहुत कष्ट होता था। ☐

(ग) हमें दूसरों की भूल सुधारनी चाहिए। ☐

(घ) लेखनी सुथरी को धन्यवाद कहती है। ☐

उत्तर: क) ✓ ख) × ग) ✓ घ) ✓

2. किसने कहा, किससे कहा? (Application)

	किसने	किससे
(क) मैं तुमसे माफ़ी माँगने आई हूँ।	.....	.....
(ख) गलती मैं करूँ और सज़ा तुम्हें मिले।	.....	.....
(ग) मुझे कोई कष्ट नहीं होता।	.....	.....
(घ) यही संसार का नियम है।	.....	.....

	किसने	किससे
क)	लेखनी ने	सुथरी से
ख)	लेखनी ने	सुथरी से
ग)	सुथरी ने	लेखनी से
घ)	सुथरी ने	लेखनी से

उत्तर

[TEXT BOOK PAGE – 46]

भाषा तथा व्याकरण

1. दो या दो से अधिक वर्णों के मिलने से शब्द बनता है। शब्द वही होते हैं, जिनके कुछ-न-कुछ अर्थ हों; जैसे–

क + म + ल = कमल (यह शब्द है, क्योंकि कमल एक फूल है।)

ल + म + क = लमक (यह शब्द नहीं है, क्योंकि इसका कोई अर्थ नहीं है।)

नीचे दिए गए उलटे-पुलटे वर्णों से सही शब्द बनाइए– (Creative Skills)

रीचाबे ..... हबन .....

बादुरा ..... रीप्या .....

उत्तर:

बेचारी	बहन
दुबारा	प्यारी

CBE (observation)

2. हम जहाँ रहते हैं, उसे घर कहते हैं। जहाँ हम शिक्षा प्राप्त करते हैं, उसे स्कूल कहते हैं। ये सभी नाम हैं।

किसी व्यक्ति, वस्तु या स्थान के नाम को नाम वाले शब्द या संज्ञा कहा जाता है; जैसे–

मेरा नाम ..... है।

आपका नाम संज्ञा है।

पाठ से ऐसे ही कुछ नाम छाँटकर लिखिए– (Knowledge)

उत्तर: बहन, रबड़ ,पेंसिल, लेखनी

[TEXT BOOK PAGE – 47]

• उन चित्रों पर गोला लगाइए, जो आपकी कक्षा में हैं और दिए गए स्थान पर उनका नाम लिखिए–

(Observation Skills)







कुर्सी

श्यामपट्ट







बस्ता

दरी

कविता -७ रानी बिटिया (मौखिक)

हिन्दी व्याकरण

पाठ - 7 सर्वनाम (In Notebook)

I -उचित सर्वनाम शब्द लिखिए|

1. मैं गोवा जा रहा हूँ।

2. आप कहाँ जा रहे हो?

3. वह एक लड़का है।

CBE BASED (WRITTEN)

II - सर्वनाम के आधार पर उत्तर दीजिए|

1. अपने से बड़ों के लिए प्रयोग होने वाला सर्वनाम शब्द

उत्तर:आप

2. नामों की जगह आने वाले शब्द को क्या कहते हैं?

उत्तर:सर्वनाम

CBE BASED (OBSERVATION)

III – दिए गए चित्र के बारे में उचित सर्वनाम शब्द लिखिए |



उत्तर:यह

CBE (ORAL)

IV – आप अपने सहपाठी के लिए कौन-सा सर्वनाम शब्द प्रयोग करेंगे?

उत्तर:तुम

GRAMMAR BOOK PAGE -45



लिखिए और सीखिए

1. सर्वनाम शब्दों के आगे सही (✓) का निशान लगाइए– (Evaluation)

इसका ☐	सरिता ☐	हमारा ☐	अनुज ☐
कुरसी ☐	आपका ☐	गुड़िया ☐	तुम्हारा ☐
घर ☐	बस्ता ☐	यह ☐	वे ☐

उत्तर: इसका, आपका, हमारा, यह, तुम्हारा, वे

2. सही शब्द चुनकर वाक्य पूरे कीजिए- (Application)

(क) कल <u>मेरा</u> जन्मदिन है।

(ख) <u>उसने</u> एक किताब पढ़ी।

(ग) <u>हम</u> कल घर जाएँगे।

(घ) <u>आप</u> क्या कर रहे हैं?

3. नीचे दिए गए शब्दों को रेखा खींचकर मिलाइए– (Understanding)

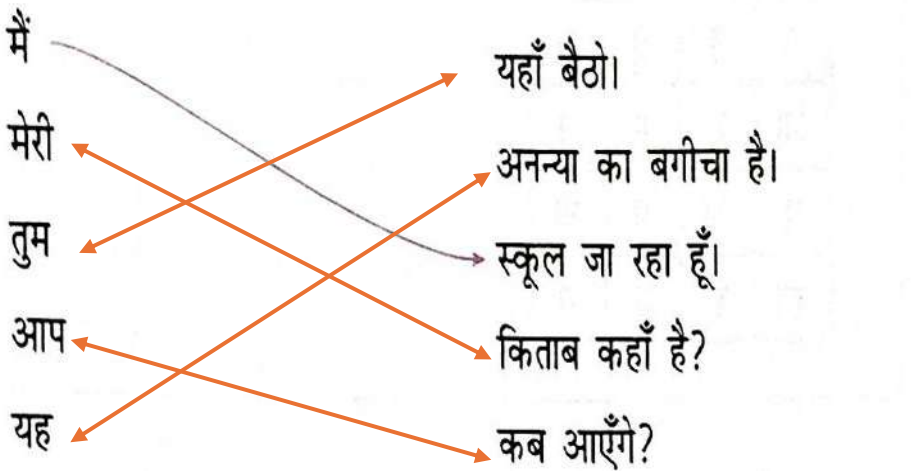

GRAMMAR BOOK PAGE -45

4. नीचे दिए गए सर्वनाम शब्दों से एक-एक वाक्य बनाइए– (Creative Thinking)

(क) मेरा – .....

(ख) यह – .....

(ग) तुम – .....

(घ) आपका – .....

उत्तर:

(क)	मेरा	<u>मेरा</u> घर बहुत सुंदर है।
(ख)	यह	<u>यह</u> एक माला है।
(ग)	तुम	तुम क्या कर रहे हो?
घ)	आपका	<u>आपका</u> घर दिल्ली में है।

GRAMMAR BOOK PAGE -46

• नीचे दी गई वर्ग-पहेली में छह सर्वनाम शब्द छिपे हैं, उन्हें ढूँढ़कर लिखिए तथा कक्षा में बताइए– (Critical Thinking)

व	ह	तु	म
आ	उ	स	ने
प	अ	प	ना
का	ह	मा	रा

..... वह .....

.....

.....

.....

.....

.....

उत्तर:

क्रमांक	सर्वनाम शब्द
1	वह
2	तुम
3	उसने
4	अपना
5	मेरा

हिंदी व्याकरण

पाठ - 8 विशेषण IN NOTEBOOK

I. उचित विशेषण शब्द लिखकर वाक्य पूरे कीजिए |

लाल मीठी सफ़ेद

1. नाना जी के बाल सफ़ेद हैं |

2. खीर बहुत मीठी है|

3. गुलाब का रंग लाल है |

II.संज्ञा और विशेषण शब्द अलग अलग कीजिए |

शब्द	संज्ञा	विशेषण
काला चश्मा	चश्मा	काला
नीला बादल	बादल	नीला

CBE (WRITTEN)

(क) अपने दोस्त की कोई दो विशेषताएँ लिखिए|

उत्तर -समझदार, सुंदर, चंचल

(ख) अपनी माता जी के बारे में दो विशेषण लिखिए|

उत्तर- दयालु, सुन्दर, समझदार,प्यारी

GRAMMAR BOOK PAGE -51

लिखिए और सीखिए

1. सही शब्द चुनकर वाक्य पूरे कीजिए– (Application)

(क) मेरे पास ..... पुस्तक है। (एक/दो)

(ख) विजय ने ..... बैट खरीदा। (भारी/तीन)

(ग) बहन ने आज ..... खीर बनाई है। (गहरी/स्वादिष्ट)

(घ) बगीचे में ..... फूल खिले हैं। (रंग-बिरंगे/पतले)

(ङ) श्रव्या ने ..... फ्रॉक पहनी है। (सच्ची/नई)

क) एक ख) भारी ग) स्वादिष्ट घ) रंग-बिरंगे ङ) नई

2. नीचे दिए गए शब्दों में से विशेषण शब्द छाँटकर लिखिए– (Analysis)

सात वह पतंग नीला मनन मीठा राधा भला

....

उत्तर - **सात नीला मीठा भला**

3. नीचे दिए गए चित्रों के लिए सही विशेषण के सामने सही (✓) का निशान लगाइए– (Evaluation)



– काली ☑ हरी ☐ मीठी ☐



– तीखा ☐ लाल ☐ स्वादिष्ट ☐



– तीखा ☐ मीठा ☐ खट्टा ☐

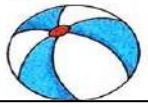

– गोल ☐ तिकोना ☐ चौकोर ☐

उत्तर - ☑ **काली** ☑ **लाल** ☑ **मीठा** ☑ **गोल**

CBE (ORAL)

GRAMMAR BOOK PAGE -52



सोचिए और सीखिए

(Critical Thinking)

- रात के समय तारे तथा चंद्रमा किस रंग के दिखाई देते हैं?
- आपको कौन-कौन से रंग अच्छे लगते हैं और क्यों?

CBE (OBSERVATION)



कीजिए और बताइए

शेर का चित्र देखकर उसकी विशेषताएँ लिखिए–

(Environmental Literacy)

(क) शेर कैसा पशु है? .....

(ख) शेर के दाँत कैसे होते हैं? .....

(ग) शेर की मूँछें कैसी होती हैं? .....

(घ) शेर की आँखें कैसी होती हैं? .....

क) जंगली	ख) नुकीले	ग) लंबी	घ) तेज़

Delhi Public School Gandhinagar

Academic session (2026-27)

Class: II

Study Materials

JULY : 2026

Subject: HINDI

हिन्दी पाठमाला **पाठ - 4 पानी और धूप (मौखिक)**

हिन्दी पाठमाला **पाठ - 5 दादी की सीख (In Notebook)**

I - नए शब्द

1.	शरारती	5.	जन्मदिन
2.	जिद्दी	6.	राहत
3.	सदस्य	7.	झेलकर
4.	उपहार	8.	पंक्तियाँ

II - शब्द - अर्थ

	शब्द	**अर्थ**
1.	उपहार	तोहफ़ा
2.	राहत	आराम
3.	तेज़	बहुत ज़ोर से
4.	छतरी	छाता

III - वाक्य रचना

1.	शरारती - अमन बहुत <u>शरारती</u> है।
2.	परिवार - मैं अपने <u>परिवार</u> के साथ घूमने जाता हूँ ।
3.	छतरी - मेरे पास रंग-बिरंगी <u>छतरी</u> है।
4.	बारिश - मुझे <u>बारिश</u> में खेलना अच्छा लगता है।

IV - प्रश्न -उत्तर

क) साक्षी ने अमन को क्या समझाया ?

उत्तर: साक्षी ने अमन को समझाया कि यदि बारिश में भीगोगे तो बीमार पड़ जाओगे।

ख) परिवार के सभी सदस्य क्यों परेशान थे ?

उत्तर: परिवार के सभी सदस्य इसलिए परेशान थे क्योंकि अमन हर बात मानने के लिए कुछ न कुछ अपनी माँग रखता था।

CBE (Written)

एक शब्द में उत्तर दीजिए |

क) अमन कैसा लड़का था ?

उत्तर: शरारती

ख) छतरी हमें किससे बचाती है ?

उत्तर: धूप और बारिश

(TEXT BOOK PAGE - 37)

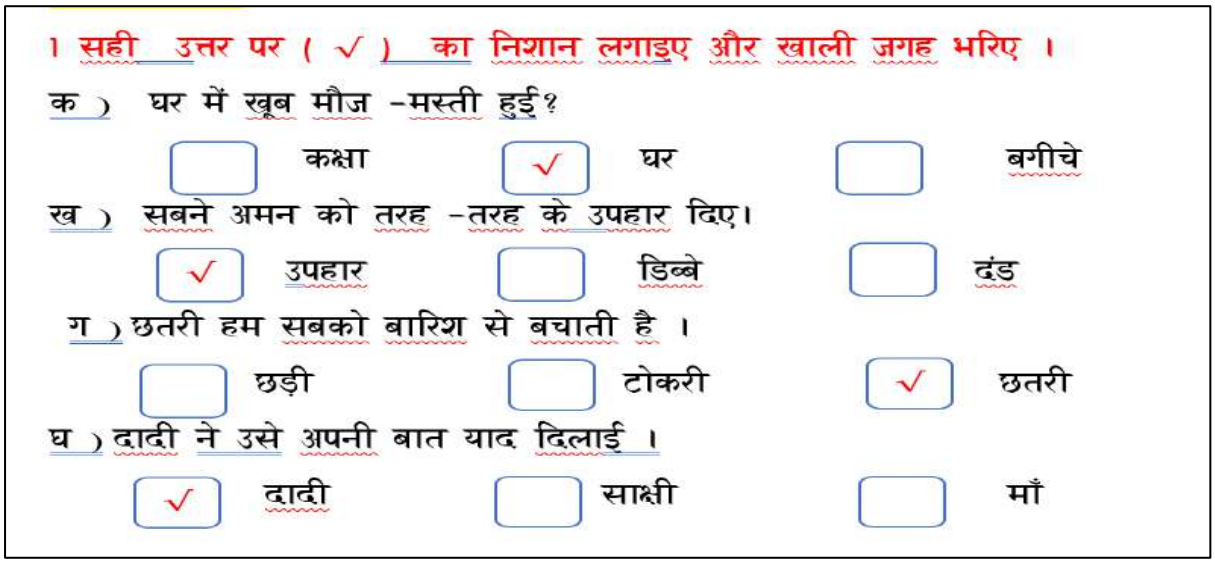

१ सही उत्तर पर (✓) का निशान लगाइए और खाली जगह भरिए ।

क) घर में खूब मौज -मस्ती हुई?

☐ कक्षा ☑ घर ☐ बगीचे

ख) सबने अमन को तरह -तरह के उपहार दिए।

☑ उपहार ☐ डिब्बे ☐ दंड

ग) छतरी हम सबको बारिश से बचाती है ।

☐ छड़ी ☐ टोकरी ☑ छतरी

घ) दादी ने उसे अपनी बात याद दिलाई ।

☑ दादी ☐ साक्षी ☐ माँ

CBE (observation) [TEXT BOOK PAGE - 38)

2 किसने कहा ? रेखा खींचकर बताइए ।

क) यदि बारिश में भीगोगे तो बीमार पड़ जाओगे ।



ग)

ख) छतरी हम सबको धूप से राहत देती है ।



ख)

ग) तुम भी छतरी की सीख अपनाओ ।



क)

CBE (ORAL) [TEXT BOOK PAGE - 39)

भाषा तथा व्याकरण

1. जब एक शब्द में दो अलग-अलग व्यंजन एक साथ प्रयोग किए गए हों, तो उसे संयुक्ताक्षर कहते हैं। इसमें पहला व्यंजन स्वर के बिना और दूसरा व्यंजन स्वर के साथ होता है; जैसे– जल्दी – ल् + द = ल्द।

पाठ के अलावा चार संयुक्ताक्षर वाले शब्द लिखिए– (Knowledge)

....

....

उत्तर:

सप्ताह बस्ता प्याला मक्खी

(TEXT BOOK PAGE - 40)

पाठ में प्रयोग किए गए शब्द-युग्म छाँटकर लिखिए– (Application)

ORAL

3. नीचे दिए गए शब्दों से वाक्य बनाइए– IN NOTE BOOK (reative Skills)

शरारती – .....

ज़िद – .....

परिवार – .....

छतरी – .....

कीजिए और जानिए
(विषय संवर्धक गतिविधियाँ)

PRACTICE WORK

- आपको अपने मित्र के जन्मदिन पर जाना है। आप उसे उपहार में एक कार्ड देना चाहते हैं। आप अपने मित्र के लिए एक सुंदर-सा कार्ड बनाइए और एक संदेश लिखिए। (Innovation and Creativity)
- उपहार में सुंदर रंग भरिए– (Art-Integrated Learning)

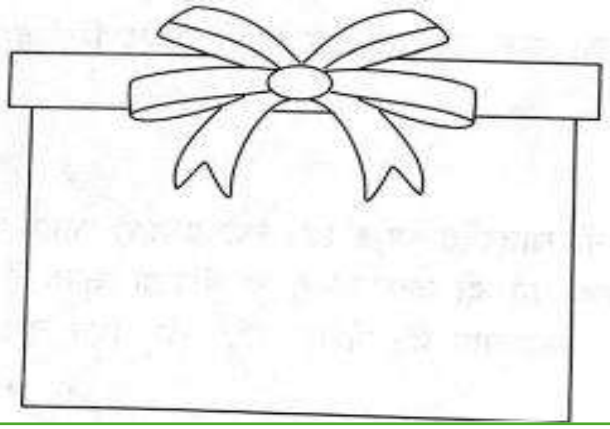

प्रिय मित्र,

तुम्हें जन्मदिन की ढेर सारी शुभकामनाएँ !

हिन्दी व्याकरण

पाठ - ५ लिंग (In Notebook)

प्रश्न -I नीचे दिए गए शब्दों के लिंग बदलकर लिखिए|

	पुल्लिंग	स्त्रीलिंग
1.	राजा	रानी
2.	लड़का	लड़की
3.	शेर	शेरनी
4.	मोर	मोरनी
5.	बेटा	बेटी
6.	पिता	माता
7.	भाई	बहन
8.	माली	मालिन

GRAMMAR BOOK PAGE -31

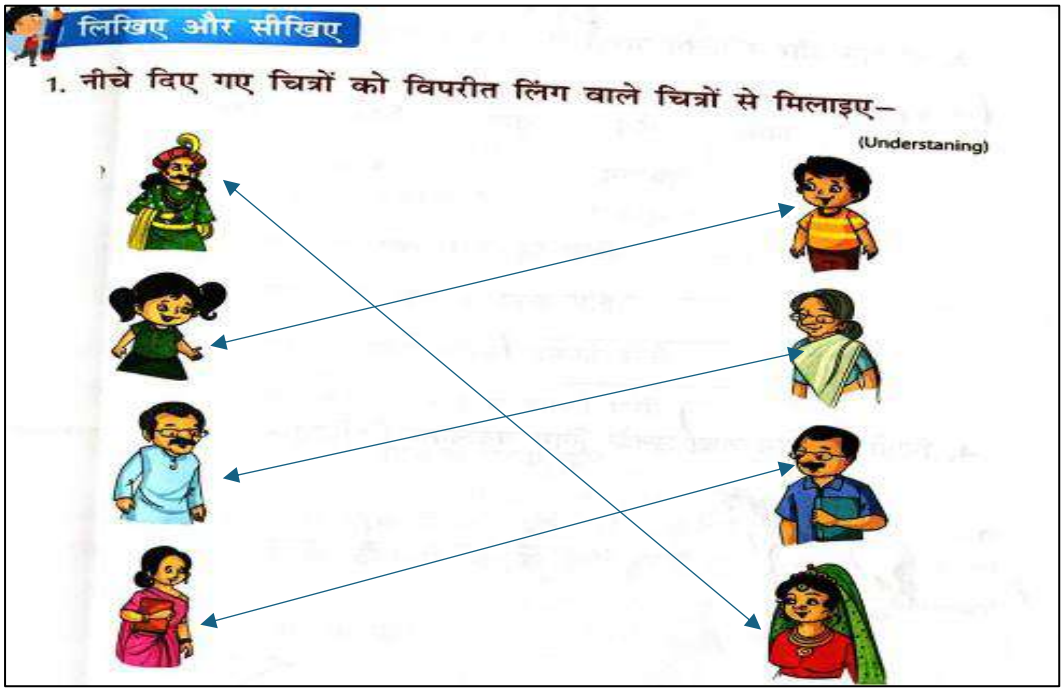

GRAMMAR BOOK PAGE -31



2. सही शब्द चुनकर वाक्य पूरे कीजिए– (Application)

(क) ..... घास खा रही है। (बैल/गाय)

(ख) ..... ने हरी साड़ी पहनी है। (नाना/नानी)

(ग) ..... दाना चुग रहा है। (कबूतर/कबूतरी)

(घ) ..... नाच रहा है। (मोरनी/मोर)

(ङ) एक ..... पेड़ की छाँव में बैठा है। (आदमी/औरत)

31

उत्तर: (क) गाय (ख) नानी (ग) कबूतर (घ) मोर (ड़) आदमी

GRAMMAR BOOK PAGE -32



3. पुल्लिंग और स्त्रीलिंग शब्दों के जोड़े बनाकर लिखिए–

रानी हाथी नानी बैल हथिनी राजा गाय चिड़ा चिड़िया नाना

पुल्लिंग	स्त्रीलिंग
नाना	नानी
.....	.....
.....	.....
.....	.....

उत्तर

	पुल्लिंग	स्त्रीलिंग
1.	नाना	नानी
2.	राजा	रानी
3.	हाथी	हथिनी
4.	बैल	गाय
5.	चिड़ा	चिड़िया

GRAMMAR BOOK PAGE -32



उत्तर

	पुल्लिंग	स्त्रीलिंग
1.	घोड़ा	घोड़ी
2.	सेठ	सेठानी
3.	रानी	राजा
4.	दर्जी	दर्जिन

GRAMMAR BOOK PAGE - 33



उत्तर

CBE BASED (WRITTEN)

क्रमांक	संबंध	उत्तर
(क)	आपकी माता के माता-पिता	**नाना नानी**
(ख)	आपके पिता के माता-पिता	**दादा दादी**
(ग)	आपकी माता के भाई व उनकी पत्नी	**मामा मामी**
(घ)	आपकी माता की बहन व उनके पति	**मौसा मौसी**
(ङ)	आपके पिता के छोटे भाई व उनकी पत्नी	**चाचा चाची**
(च)	आपके पिता के बड़े भाई व उनकी पत्नी	**ताऊ ताई**
(छ)	आपके पिता की बहन व उनके पति	**बुआ फूफा**

GRAMMAR BOOK PAGE - 33



2. अपने घर के आस-पास दिखने वाले जानवरों की सूची बनाइए और बताइए कि उनमें से कौन-से जानवर स्त्रीलिंग हैं और कौन-से पुल्लिंग?

(Environmental Literacy)

जानवरों के नाम	स्त्रीलिंग/पुल्लिंग
.....	.....
.....	.....
.....	.....
.....	.....
.....	.....

उत्तर

जानवरों के नाम	स्त्रीलिंग / पुल्लिंग
गाय	स्त्रीलिंग
कुत्ता	पुल्लिंग
बिल्ली	स्त्रीलिंग
घोड़ा	पुल्लिंग
बकरी	स्त्रीलिंग

GRAMMAR BOOK PAGE – 34

PRACTICE WORK



हिन्दी व्याकरण

पाठ -६ वचन (In Notebook)

प्रश्न -I नीचे दिए गए शब्दों के वचन बदलकर लिखिए:

एकवचन	**बहुवचन**
माला	मालाएँ
कक्षा	कक्षाएँ
पौधा	पौधे
लड़की	लड़कियाँ
लड़का	लड़के

CBE(WRITTEN)

प्रश्न क) वचन कितने प्रकार के होते हैं?

उत्तर:दो

प्रश्न ख) आसमान में चमकने वाली किसी भी बहुवचन चीज़ का चित्र बनाइए।

उत्तर:



तारे

GRAMMAR BOOK PAGE – 38



लिखिए और सीखिए

1. चित्र देखकर सही शब्द पर सही (✓) का निशान लगाइए– (Evaluation)

(क)		गुड़ियाँ ☐	गुड़िया ☑	गुड़िए ☐	
(ख)		टोपी ☐	टोपीयाँ ☐	टोपियाँ ☑	
(ग)		पतंग ☑	पतंगा ☐	पतंगें ☐	
(घ)		तितली ☐	तितलीयाँ ☐	तितलियाँ ☑	
(ङ)		माला ☑	माले ☐	मालाएँ ☐	

GRAMMAR BOOK PAGE – 39



2. संख्या के अनुसार वचन बदलकर लिखिए– (Application)

(क) एक चाबी	तीन	चाबियाँ
(ख) पाँच गेंदें	एक	.....
(ग) एक राखी	चार	.....
(घ) एक केला	दो	.....
(ङ) छह मोमबत्तियाँ	एक	.....

उत्तर	
(ख)	गेंद
(ग)	राखियाँ
(घ)	केले
(ङ)	मोमबत्ती

GRAMMAR BOOK PAGE – 39


3. नीचे दिए गए शब्दों के वचन बदलिए–

लड़का – ..... बच्चे – .....

चुहिया – ..... कटोरियाँ – .....

कमरा – ..... मक्खियाँ – .....

गायें – ..... दवाइयाँ – .....

उत्तर

लड़के	बच्चा
चुहियाँ	कटोरी
कमरे	मक्खी
गाय	दवाई

GRAMMAR BOOK PAGE – 40

CBE (ORAL)

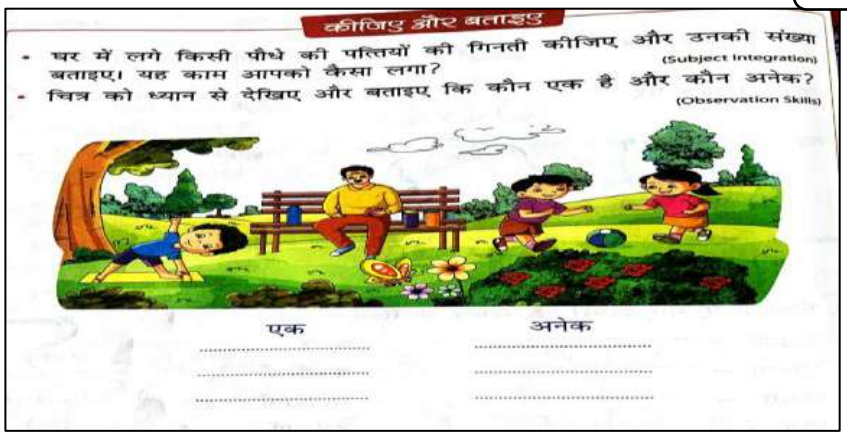
कीजिए और बताइए

- घर में लगे किसी पौधे की पत्तियों की गिनती कीजिए और उनकी संख्या बताइए। यह काम आपको कैसा लगा? (Subject Integration)
- चित्र को ध्यान से देखिए और बताइए कि कौन एक है और कौन अनेक? (Observation Skills)

एक ....

अनेक ....

उत्तर CBE (OBSERVATION)

एक	अनेक
सूरज	बच्चे
तितली	पेड़
बेंच	बादल
लड़की	फूल

क्रियात्मक कार्य

मेरा प्रिय फल



1. मेरा प्रिय फल आम है।

2. आम फलों का राजा है।

3. इसका रंग हरा और पीला होता है।

4. यह स्वाद में मीठा और खट्टा होता है।

5. यह हमारा राष्ट्रीय फल है।

Delhi Public School Gandhinagar

Academic session (2026-27)

Class: II

Study Materials

JUNE: 2026

Subject: Hindi

हिन्दी पाठमाला

पाठ - 2 रानी चींटी (In Notebook)

I - नए शब्द

1.	जंगल	5.	मित्र
2.	घमंडी	6.	धन्यवाद
3.	प्रणाम	7.	बाहर
4.	विश्राम	8.	मदद

II - शब्द - अर्थ

	शब्द	अर्थ
1.	क्षमा	माफ़
2.	संदेश	सूचना
3.	उपाय	तरीका

III - वाक्य रचना

1.	शेर - <u>शेर</u> जंगल का राजा है।
2.	बारिश – आज बहुत <u>बारिश</u> हो रही है।
3.	देर - नमन कल <u>देर</u> से घर आया ।

IV - प्रश्न -उत्तर

क) शेर को गुस्सा क्यों आ गया ?

उत्तर: चींटियों के समय पर ना आने के कारण शेर को गुस्सा आ गया |

ख) किसे अपने बल पर घमंड था ?

उत्तर : शेर को अपने बल पर घमंड था |

ग) रानी चींटी का मित्र कौन था ?

उत्तर : रानी चींटी का मित्र कनखजूरा था |

घ) शेर ने किसे संदेश भेजा ?

उत्तर : शेर ने रानी चींटी को संदेश भेजा |

CBE (ORAL)

चींटियों ने देर से आने का क्या कारण बताया ?

उत्तर : चींटियों ने शेर को बताया कि वे रास्ते में बारिश का पानी भरा होने के कारण देर से आईं।

CBE (Written) (TEXT BOOK PAGE - 11)

1. सही उत्तर पर सही (✓) का निशान लगाइए– (Evaluation)

(क) रानी चींटी कनखजूरे के पास क्यों गई?

- वह अपने मित्र से मिलना चाहती थी। ☐
- वह शेर को सबक सिखाना चाहती थी। ☑
- वह उससे कुछ सीखना चाहती थी। ☐

(ख) शेर ने रानी चींटी को संदेश क्यों भेजा?

- उसके कान में बहुत तेज़ दर्द था। ☑
- वह उससे मिलना चाहता था। ☐
- वह रानी चींटी को सज़ा देना चाहता था। ☐

[TEXT BOOK PAGE - 12]

2. सही शब्द चुनकर वाक्य पूरे कीजिए– (Application)

संदेश विश्राम बारिश छोटा कीड़ा

(क) मार्ग में बारिश का पानी भरा हुआ था।
(ख) शेर भोजन करके विश्राम कर रहा था।
(ग) आपके कान में कोई कीड़ा घुस गया है।
(घ) शेर ने रानी चींटी को संदेश भेजा।
(ङ) कभी किसी को छोटा नहीं समझना चाहिए।

[TEXT BOOK PAGE - 12]

3. कौन था कैसा? रेखा खींचकर बताइए– (Understanding)



1 होशियार
2 घमंडी
3 समझदार
4 गुस्सेवाला
5 बलशाली
6 छोटी



[TEXT BOOK PAGE - 13]

नीचे दिए गए वाक्यों में संज्ञा शब्दों पर गोला ◯ बनाइए– (Application)

(क) उसमें एक घमंडी शेर रहता था।
(ख) सभी जानवर शेर को प्रणाम करने आए।
(ग) रानी चींटी अपनी सेना के साथ वहाँ पहुँच गई।

(घ) कनखजूरा चुपके-से शेर के कान में घुस गया।

(ङ) जंगल के सभी जानवर वहाँ आ गए।

[TEXT BOOK PAGE - 14 ORAL]

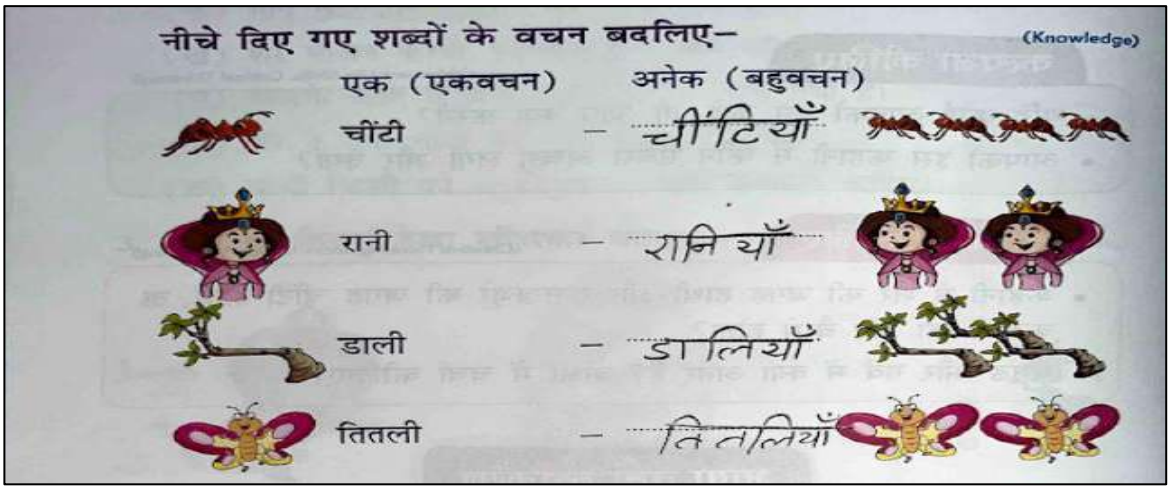

[TEXT BOOK PAGE - 14 ORAL]

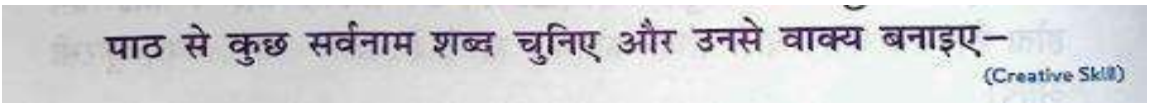

CBE [OBSERVATION]

• संकेत पढ़िए और वर्ग–पहेली से नाम ढूँढ़कर लिखिए–

ख	र	गो	श
भा	लू	हा	थी
को	य	ल	ब
	मो	र	या

(क) मुझे शहद बहुत अच्छा लगता है।
(ख) मैं राष्ट्रीय पक्षी कहलाता हूँ।
(ग) मेरी मीठी बोली सबको भाती है।
(घ) मुझे गाजर खाना अच्छा लगता है।
(ङ) मुझे ईख खाना बहुत अच्छा लगता है।
(च) मेरा घोंसला बहुत सुंदर होता है।

उत्तर

		उत्तर
(क)	मुझे शहद बहुत अच्छा लगता है।	भालू
(ख)	मैं राष्ट्रीय पक्षी कहलाता हूँ।	मोर
(ग)	मेरी मीठी बोली सबको भाती है।	कोयल
(घ)	मुझे गाजर खाना अच्छा लगता है।	खरगोश
(ङ)	मुझे ईख खाना बहुत अच्छा लगता है।	हाथी
(च)	मेरा घोंसला बहुत सुंदर होता है।	बया

हिन्दी पाठमाला

पाठ -३ सबका अपना -अपना काम (मौखिक)

हिन्दी व्याकरण

पाठ - 4 संज्ञा (NOTEBOOK WORK)

I - नीचे दिए गए चित्रों को देखकर उचित संज्ञा शब्द लिखकर वाक्य को पूरा कीजिए।

(क)  सूरज निकल आया।

(ख)  मछली तैर रही है।

(ग)  पेड़ हरा-भरा है।

CBE (WRITTEN)

II – संज्ञा के आधार पर उत्तर दीजिए :

(क) आपके दो मनपसंद फूलों के नाम लिखिए।

उत्तर: कमल, गुलाब

(ख) आपके दो मनपसंद फलों के नाम लिखिए।

उत्तर: केला, आम

CBE (OBSERVATION)

III – अपनी कक्षा में दिखने वाले तीन संज्ञा शब्द ढूंढकर लिखिए।

उत्तर - पंखा , खिड़की , दीवार ।

CBE (ORAL)

IV– अ से शरू होने वाले दो शहरों के नाम (संज्ञा) बताइए ।

उत्तर - अहमदाबाद , आगरा ।

[TEXT BOOK PAGE - 25]

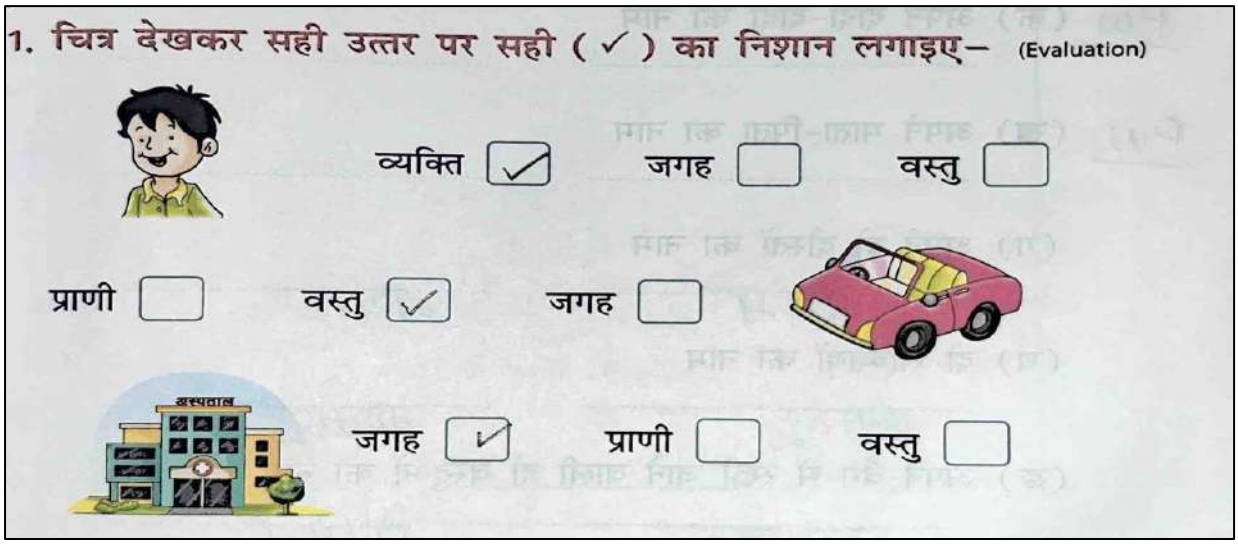

[TEXT BOOK PAGE - 26]

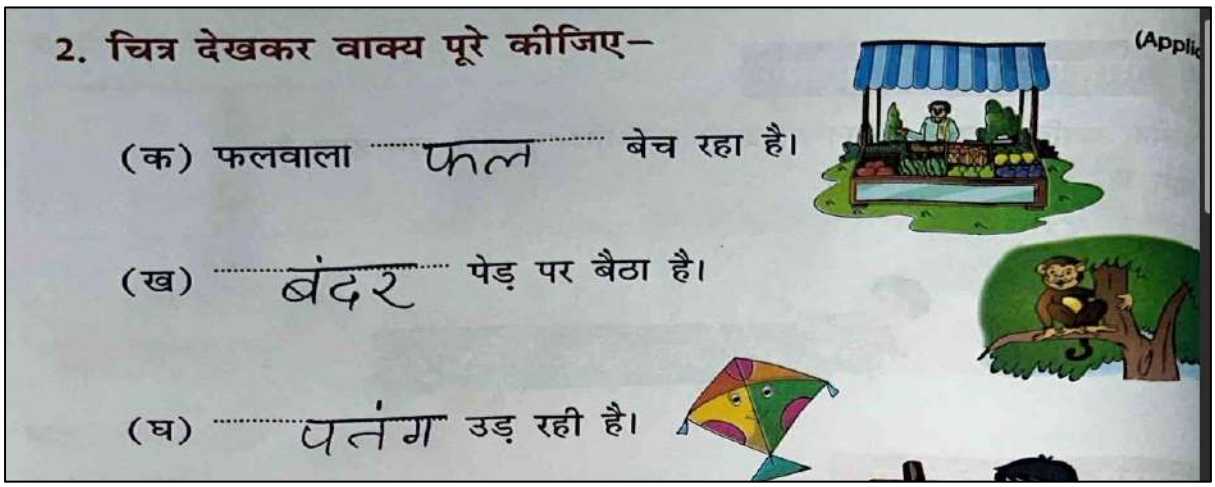

[TEXT BOOK PAGE - 26]

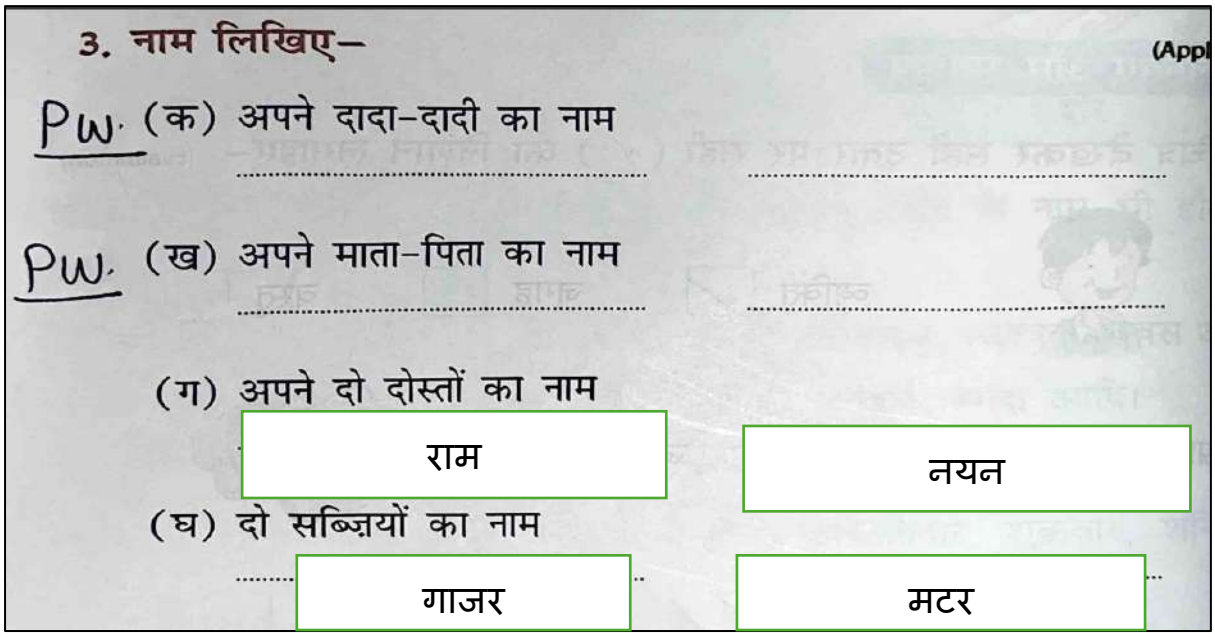

3. नाम लिखिए–

(क) अपने दादा-दादी का नाम

(ख) अपने माता-पिता का नाम

(ग) अपने दो दोस्तों का नाम

राम

नयन

(घ) दो सब्ज़ियों का नाम

गाजर

मटर

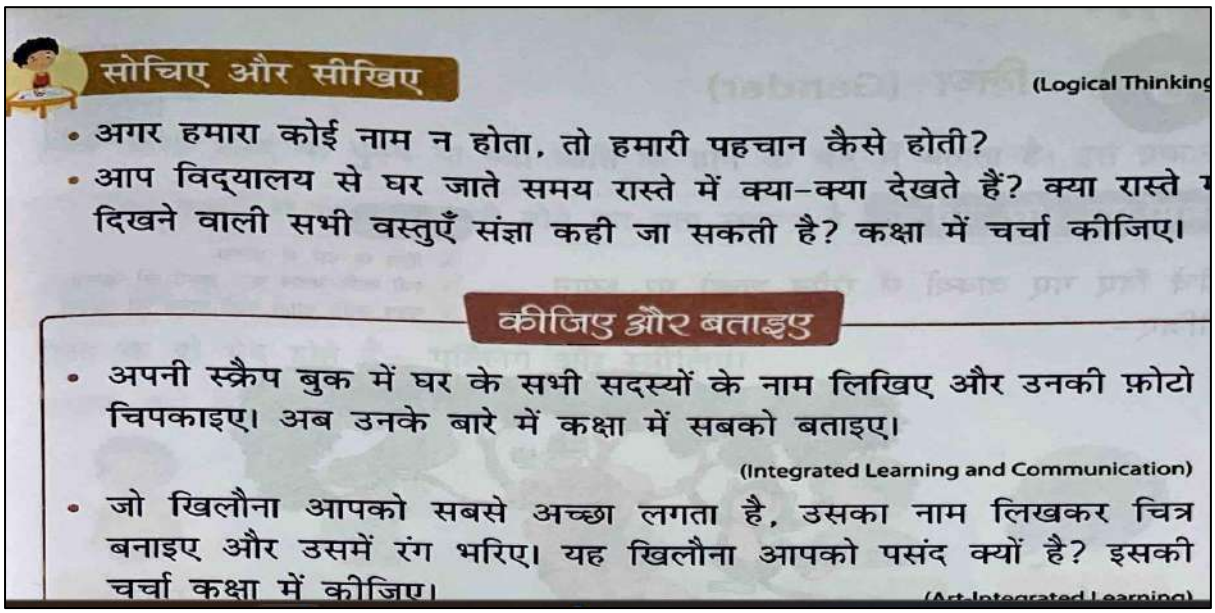

सोचिए और सीखिए

(Logical Thinking

- अगर हमारा कोई नाम न होता, तो हमारी पहचान कैसे होती?
- आप विद्यालय से घर जाते समय रास्ते में क्या-क्या देखते हैं? क्या रास्ते में दिखने वाली सभी वस्तुएँ संज्ञा कही जा सकती है? कक्षा में चर्चा कीजिए।

कीजिए और बताइए

- अपनी स्क्रैप बुक में घर के सभी सदस्यों के नाम लिखिए और उनकी फ़ोटो चिपकाइए। अब उनके बारे में कक्षा में सबको बताइए।

(Integrated Learning and Communication)

- जो खिलौना आपको सबसे अच्छा लगता है, उसका नाम लिखकर चित्र बनाइए और उसमें रंग भरिए। यह खिलौना आपको पसंद क्यों है? इसकी चर्चा कक्षा में कीजिए।

(Art-Integrated Learning)

क्रियात्मक कार्य

मेरा परिचय



क) मेरा नाम रमन / रीया है ।

ख) मैं एक लड़का / लड़की हूँ ।

ग) मैं छः / सात वर्ष का / की हूँ ।

घ) मैं कक्षा दो में पढ़ता / पढ़ती हूँ ।

ङ) मैं अहमदाबाद / गांधीनगर में रहता / रहती हूँ ।

लड़का

लड़की

DELHI PUBLIC SCHOOL
GANDHINAGAR

हिन्दी

CLASS 2 SAMPLE BOOK



Prepared by Ms. Ritu Khatri

MONTH -APRIL / MAY

हिन्दी पाठमाला

क वता - 1 स्कूल बस **(In Notebook)**

I - नए शब्द

1.	हाथ	5.	साफ़
2.	नीली	6.	मल -जुलकर
3.	लंबी	7.	उड़ाती
4.	दूर	8.	धुआँ

II - शब्द - अर्थ

	शब्द	अर्थ
1.	स्कूल	वद्यालय
2.	बैग	बस्ता
3.	मल-जुलकर	साथ - साथ

III - वाक्य रचना

1.	बस - <u>बस</u> स्कूल जा रही है।
2.	साफ़ - मेरा कमरा <u>साफ़</u> है।
3.	दूर - मेरा घर स्कूल से <u>दूर</u> है।

IV - प्रश्न/उत्तर

क) बस में कैसे चढ़ना चाहिए?

उत्तर: बस में हमेशा लाइन बनाकर और धीरे-धीरे चढ़ना चाहिए।

ख) हमें अपनी बस को कैसा रखना चाहिए?

उत्तर : हमें अपनी बस को साफ़ रखना चाहिए ।

CBE [Written]

क) बस कौन चलाता है **?**

उत्तर: ड्राइवर

ख) आपकी स्कूल बस कस रंग की है **?**

उत्तर: पीले

CBE [ORAL]

ग) स्कूल बस में जाते हुए क्या सावधानी बरतनी चाहिए?

उत्तर: बस में चढ़ते और उतरते समय धक्का-मुक्की नहीं करनी चाहिए, खिड़की से हाथ-बाहर नहीं निकालना चाहिए, और हमेशा सीट बेल्ट लगानी चाहिए।

CBE [OBSERVATION]

घ) आसमान में उड़ने वाले वाहन का नाम लिखिए।

उत्तर: हवाई जहाज़

ड़) पानी में चलने वाले वाहन का नाम लिखिए।

उत्तर: नाव

[TEXT BOOK PAGE - 3]

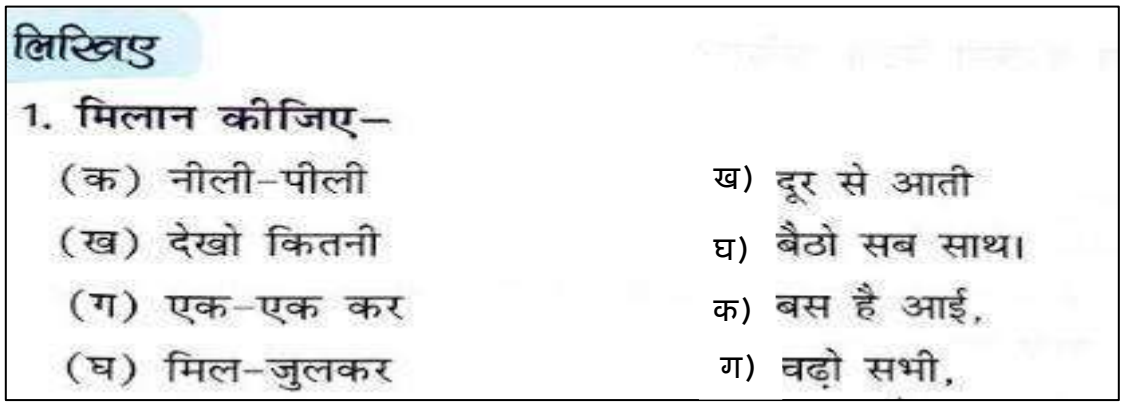

लिखिए

1. मिलान कीजिए–

(क) नीली-पीली	ख) दूर से आती
(ख) देखो कितनी	घ) बैठो सब साथ।
(ग) एक-एक कर	क) बस है आई,
(घ) मिल-जुलकर	ग) बढ़ो सभी,

(ORAL)

2. कविता की पंक्तियाँ पूरी कीजिए–

..... बैग उठा लो,
फिर एक लंबी ..... लगा लो।
..... कर चढ़ो सभी,
आपस में नहीं ..... कभी।

(TEXT BOOK PAGE - 4)

3. कविता की पंक्तियों के सामने उचित क्रम संख्या लिखिए– (Evaluation)

(क) बस से बाहर न निकालो हाथ — 5
(ख) नाम स्कूल का साथ है लाई — 1
(ग) अपनी बस को साफ़ रखो — 4
(घ) अपने-अपने बैग उठा लो — 3
(ङ) कभी नहीं यह धुआँ उड़ाती — 2

(TEXT BOOK PAGE - 5)

भाषा तथा व्याकरण

1. व्यंजन वर्णों और स्वर वर्णों को जोड़कर शब्द बनाए जाते हैं; जैसे–
न् + ई + ल् + ई – नीली

उदाहरण के अनुसार शब्द बनाइए– (Synthesis)

द् + ऊ + र् + अ —
अ + प् + अ + न् + ए —
स् + आ + थ् + अ —
ब् + ऐ + ग् + अ —

👉 **उत्तर :**

- द + ऊ + र + अ = दूर
- अ + प + अ + न + ए = अपने
- स + आ + थ + अ = साथ
- ब + ऐ + ग + अ = बैग

2. समान तुक वाले शब्द बनाइए– (Creative Skills)

दूर – ..... साफ़ – .....

बस – ..... धुआँ – .....

👉 उत्तर

- दूर –नूर
- साफ़ –माफ़
- बस –रस
- धुआँ –कुआँ

(TEXT BOOK PAGE - 6)

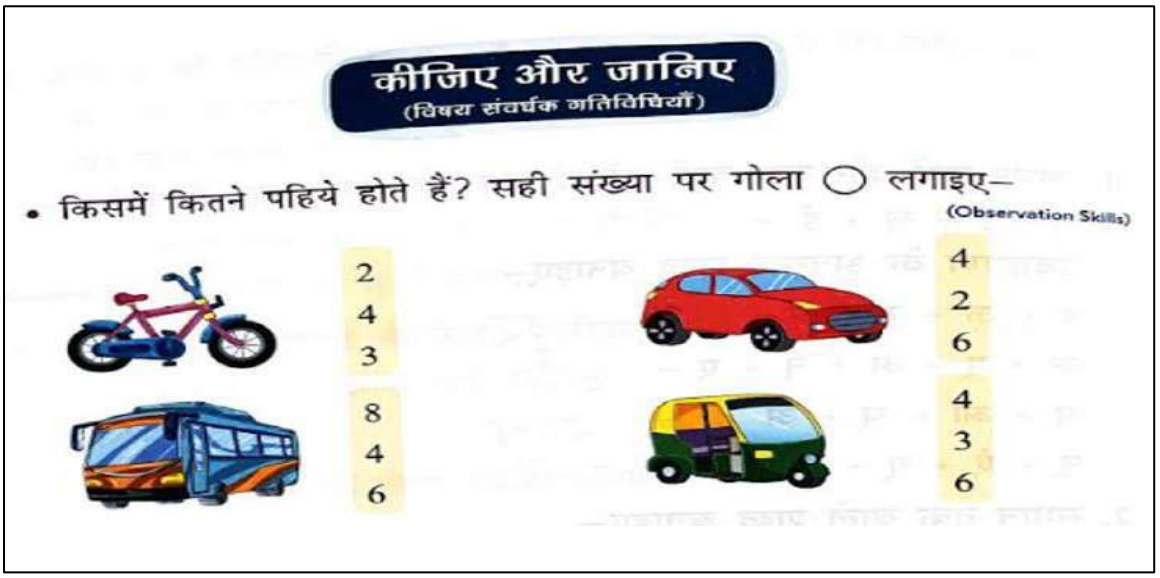

👉 उत्तर

साइकिल → दो पहिए

कार → चार पहिए

बस → छः पहिए

ऑटो रिक्शा → तीन पहिए

• चित्र देखकर बातचीत कीजिए– (Communication)



(क) चौराहे पर कौन-सी बत्ती होने पर हमें रुकना चाहिए?
(ख) हरी बत्ती क्या संकेत देती है?
(ग) आप सड़क कैसे पार करेंगे?
(घ) बस में से हाथ बाहर निकालकर क्यों नहीं बैठना चाहिए?

• आप अपनी कक्षा को साफ़ रखने के लिए क्या-क्या करेंगे?
(Initiative and Self-Direction)

6

ORAL 👉 उत्तर :

क) चौराहे पर हमें लाल बत्ती जलने पर रुकना चाहिए।

(ख) हरी बत्ती का अर्थ है क अब हमें आगे बढ़ना चाहिए।

(ग) बस में से हाथ बाहर निकालकर नहीं बैठना चाहिए, क्यों क ऐसा करने से दुर्घटना हो सकती है और चोट लग सकती है।



• आप अपनी कक्षा को साफ़ रखने के लिए क्या-क्या करेंगे?
(Initiative and Self-Direction)

मैं अपनी कक्षा को साफ रखने के लए निम्न कार्य करूँगा—

- कचरा हमेशा कूड़ेदान में डालूँगा।
- दीवारों पर कभी नहीं लखूँगा।
- सफाई में शक्षक और सहपाठियों की मदद करूँगा।

HINDI GRAMMAR

पाठ -१ हमारी भाषा

GRMMAR BOOK PAGE -5

प्रश्न-१



प्रश्न २

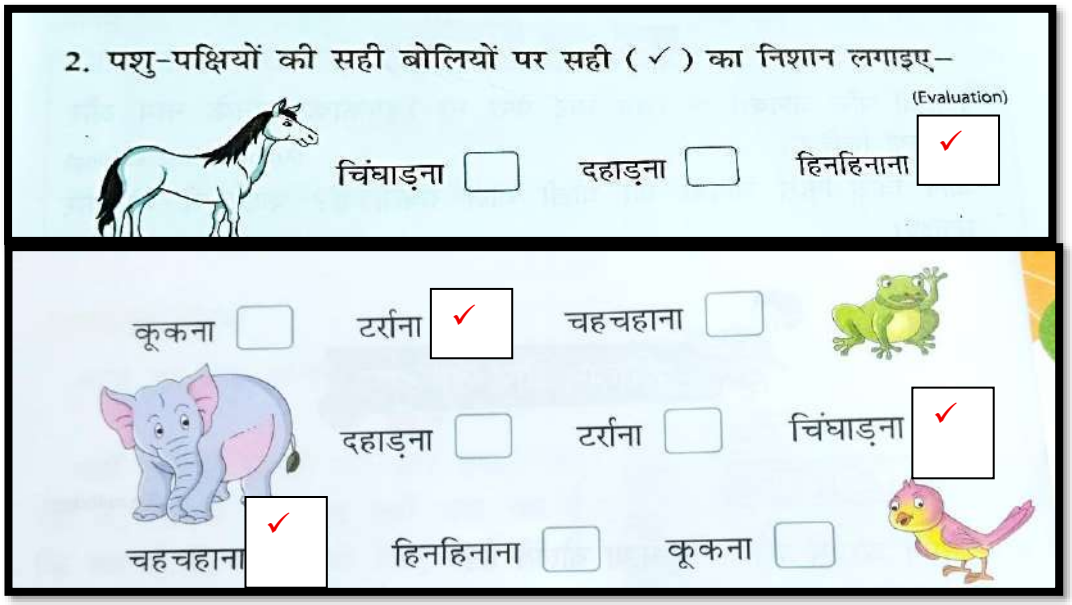

GRMMAR BOOK PAGE -6

3. नीचे दिए गए प्रश्नों के उत्तर लिखिए–

(क) बोलकर अपनी बात कहना भाषा का कौन-सा रूप है?

मौ खक

(ख) लिखकर अपनी बात कहना भाषा का कौन-सा रूप है?

ल खत

(ग) भाषा के कितने रूप हैं?

दो

पाठ -2 वर्ण एंव वर्णमाला

GRAMMAR BOOK PAGE -7

- वर्णों के बारे में जानना
- वर्णों के प्रकार जानना
- वर्णमाला के बारे में जानना

नीचे दिए गए चित्रों को देखिए, उनका नाम बोलिए और लिखिए–



बस



ट्रेन



कौआ

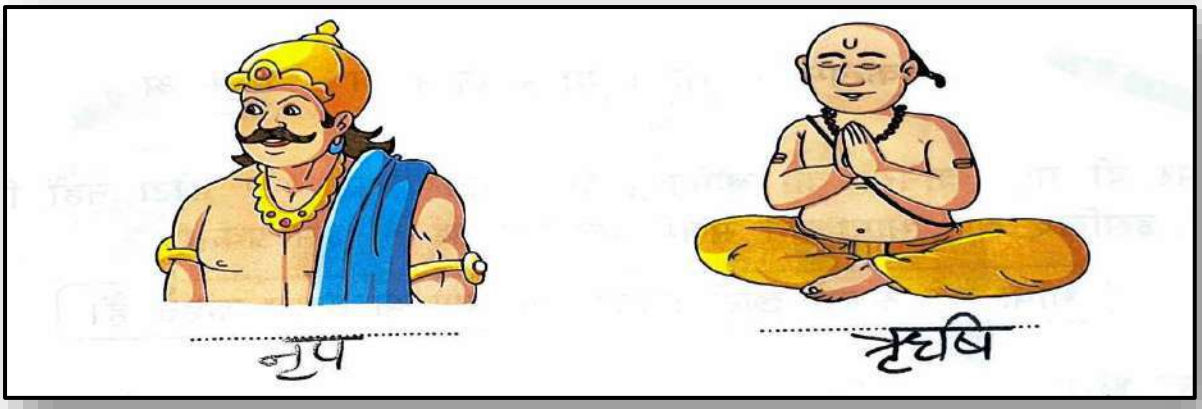

GRAMMAR BOOK PAGE -11



GRAMMAR BOOK PAGE -11

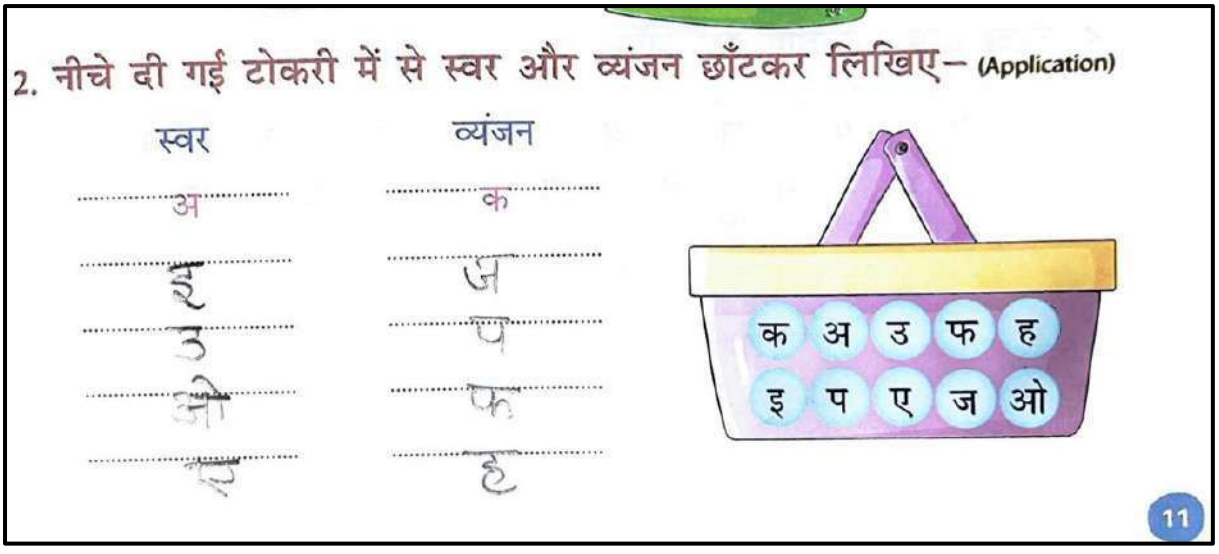

GRAMMAR BOOK PAGE -12

3. सही वर्ण चुनकर चित्र का नाम पूरा कीजिए– (Application)



फल

ह / ल



टब

ब / व



वन

ज / न



कलश

क / भ / न



महल

क / श / म



मटर

ग / म / प

GRAMMAR BOOK PAGE -12

4. नीचे दिए गए वर्णों को जोड़कर छह शब्द बनाइए– (Creativity)

र	प	न	थ	द	ल	ध	ब
श	ग	च	स	ज	क	व	

नल

बस

जल

धन

रथ

घर

GRAMMAR BOOK PAGE -13

5. नीचे दिए गए वर्णों को मिलाकर शब्द बनाइए– (Sy

(क) घ् + अ + र् + अ = घर

(ख) त् + आ + ल् + आ + ब् + अ = तालाब

(ग) न् + अ + म् + अ + क् + ई + न् + अ = नमकीन

(घ) ग् + आ + ज् + अ + र् + अ = गाजर

(ङ) ख् + अ + ब् + अ + र् + अ = खबर

GRAMMAR BOOK PAGE -13

6. नीचे दिए गए प्रश्नों के उत्तर लिखिए– (Understanding)

(क) वर्ण किसे कहते हैं? Oral

(ख) हिंदी में कितने स्वर हैं? उनके नाम भी लिखिए।

11 [अ, आ, इ, ई, उ, ऊ, ऋ, ए, ऐ, ओ, औ]

(ग) वर्णमाला में व्यंजनों की संख्या कितनी है?

33

GRAMMAR BOOK PAGE -14

कीजिए और बताइए Oral

- अपने तीन दोस्तों के नाम लिखिए और उनके नाम को ध्वनि की सबसे छोटी इकाई में बाँटकर उस पर कक्षा में चर्चा कीजिए। (Communication)
- नीचे दिए गए चित्र में दिखने वाली वस्तुओं के नाम लिखिए और उसमें प्रयुक्त स्वर एवं व्यंजन ध्वनियों को अलग कीजिए– (Observation and Analysis based Learning)



पाठ-३ मात्राएँ , शब्द और वाक्य

GRAMMAR BOOK PAGE -20





GRAMMAR BOOK PAGE -20

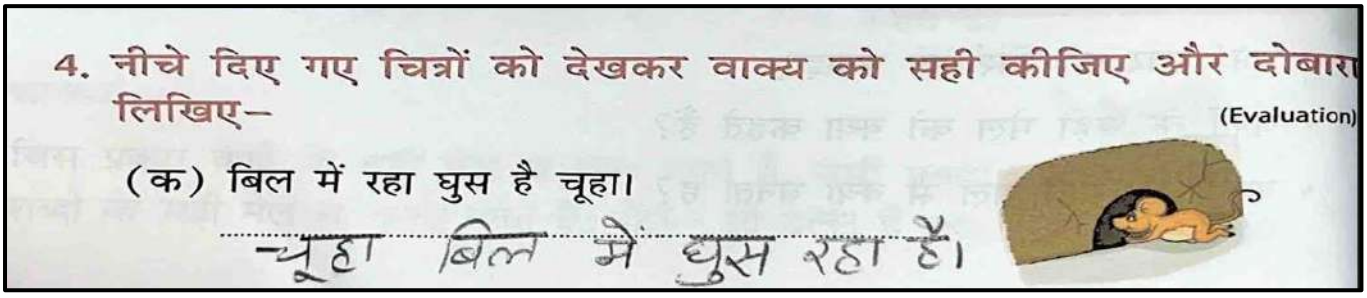

GRAMMAR PAGE -21

(ख) वह फूल लड़का तोड़ता है।

वह | लड़का फूल तोड़ता है।

(ग) बजाता राजा ढोलक है।

राजा ढोलक बजाता है।

(घ) सरिता है गाती गाना।

सरिता गाना गाती है।

GRAMMAR BOOK PAGE -21

