

उ अ आ इ ई इ उ

DELHI PUBLIC SCHOOL GANDHINAGAR



उ

My Buddy


नाम : _____

कक्षा : 1

अनुभाग : _____

विषय : हिंदी

सत्र : 2026-27





DELHI PUBLIC SCHOOL, GANDHINAGAR

ACADEMIC SESSION 2026-27

SUBJECT: HINDI

TERM-I (SYLLABUS)

माह	पाठ के नाम	व्याकरण	मूल्यांकन गतिविधि
अप्रैल / मई	पाठ 1- बिना मात्रावाले शब्द पाठ 2 - आ (ा) की मात्रा पाठ 20- आम (मौखिक)	-	AIL-1 CBE-1
जून	पाठ 3 – इ (ि) की मात्रा	समान तुक वाले शब्द	SEA-1
अभ्यास क्रम (PT-1) वर्णमाला, पाठ 1 - बिना मात्रावाले शब्द , पाठ 2- आ (ा) की मात्रा, व्याकरण : समान तुक वाले शब्द			
जुलाई	पाठ 4 – ई (ी) की मात्रा पाठ 5 – उ (ू) की मात्रा पाठ 6 – ऊ (ू) की मात्रा पाठ 20- हाथी की बरात (मौखिक)	संज्ञा, जानवरों के नाम	-
अगस्त	पाठ 7 – ऋ (ृ) की मात्रा पाठ 8 – ए (े) की मात्रा पाठ 9 – ऐ (ै) की मात्रा	लिंग रंगों के नाम	-
सितम्बर	पुनरावर्तन कार्य (अर्ध-वार्षिक परीक्षा) पाठ 24 – स्कूल बस (मौखिक)	वचन वाहनों के नाम	Reflection-1
अभ्यास क्रम (Half-Yearly) पाठ – 3, 4, 5, 6, 7 & 8 व्याकरण : संज्ञा, वचन, लिंग, जानवरों के नाम, रंगों के नाम, वाहनों के नाम			

DELHI PUBLIC SCHOOL, GANDHINAGAR

ACADEMIC SESSION 2026-27

WORKSHEET - 1


Dt. _____

1. स्वर- खाली स्थान में सही वर्ण भरिए :

अ		इ		उ		
		ओ				अः

2. व्यंजन - खाली स्थान में सही वर्ण भरिए :

क					ड.
च				क्ष	
ट					ण
त					न
प		ब			
य			व		
श		स			
क्ष		ज्ञ			



Teacher's Sign _____


1. व्यंजन वर्ण से शुरू होने वाले चित्र में रंग भरिए ।



अनार

जग


टमाटर



फल

घड़ी


नल



आम

कलम


हल



ईख

गमला

मछली



एक

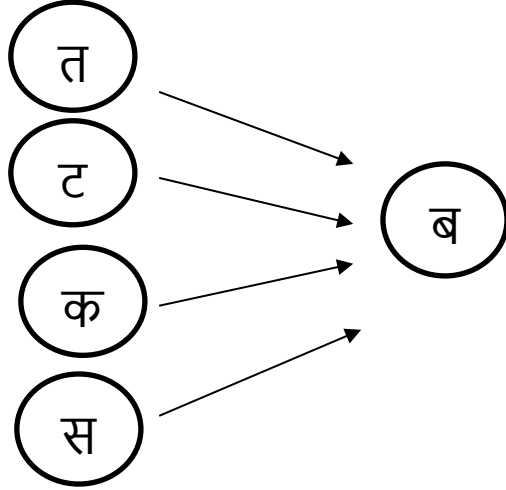
बस

पतंग

Teacher's Sign _____

Dt. _____

1. वर्णों को जोड़कर शब्द बनाइए :




Four empty rectangular boxes stacked vertically, intended for writing the words formed by combining the characters.

2. चित्र देखकर शब्द को पूरा कीजिए :

1. ब _____ ख



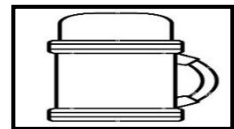
2. क म _____



3. _____ ल श



4. थ र _____



5. अ च _____



Teacher's Sign _____

DELHI PUBLIC SCHOOL, GANDHINAGAR

ACADEMIC SESSION 2026-27

WORKSHEET – 4 (पाठ – 2 आ की मात्रा)

Dt. _____

1.

आ की मात्रा – सही शब्द पर गोला लगाओ

	माल	खाल	दाल
	बाट	नाक	खाट
	गाल	जाल	ताल
	हाल	ढाल	काल
	तारा	मारा	हारा
	भाव	नाव	राम

2.

अक्षरों को जोड़कर शब्द बनाइए :

1. त + | + ल + | = _____

2. अ + | + क + | + श = _____

3. ब + | + द + ल = _____

4. अ + न + | + र = _____

Teacher's Sign _____

Dt. _____

1. सही शब्द चुनकर वाक्य पूरे कीजिए :

1 राम _____ पढ़। (किताब / सड़क)

2 _____ उड़ गई। (दाना / चिड़िया)

3 जय _____ बजा। (महल / सितार)

4 नयन _____ उठा कर ला। (गिलास / बादल)


5 अनय _____ खाकर जा। (नाव / नारियल)


2. वाक्य रचना कीजिए -

1. दिन - _____

2. हिरन - _____

3. रंग भरिए व नाम लिखिए।





Teacher's Sign _____

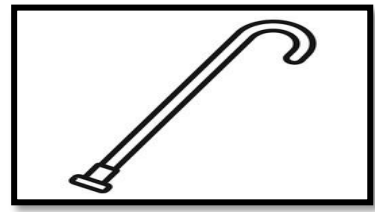
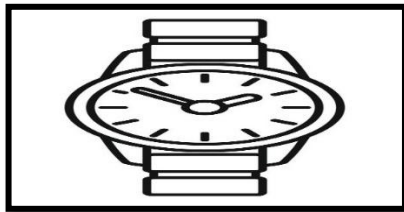
1. सामान तुक वाले शब्दों का मिलान कीजिए।

- | | |
|----------|-------|
| 1. जैसा | मैच |
| 2. कैच | पैसा |
| 3. मैना | मैदान |
| 4. पैर | नैना |
| 5. हैरान | सैर |

2. सामान तुक वाले शब्द पर गोला लगाओ।

- | | | | | |
|----------|---|-------|-------|------|
| 1. केला | - | पपीता | सेब | मेला |
| 2. नल | - | हल | हाथ | शाम |
| 3. कविता | - | ममता | सविता | रमा |
| 4. राजा | - | बाजा | कल | जीरा |
| 5. मगर | - | नया | बस | डगर |


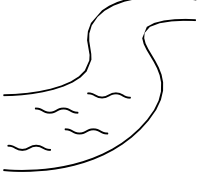







3. रंग भरिए।



Teacher's Sign _____

Dt. _____

1 ई की मात्रावाले शब्द को सही चित्र से मिलायें -

	चाबी	
	तितली	
	बीस	
	हाथी	
20	नदी	
	मछली	
	हीरा	
	कमीज	
	इमली	
	लड़की	

2. ई की मात्रावाले शब्द लिखिए -

1. _____

3. _____

2. _____

4. _____

Teacher's Sign _____

Dt. _____

1. चित्र को पहचानकर वाक्य पूरे कीजिए ।

गुलाब मुकुट मुरली साबुन पुल

1. राजा _____ पहन ।



2. राधा _____ बजा ।



3. राम _____ पर गया ।



4. माया _____ ला ।



5. जय _____ से नहा ।



2. वाक्य रचना कीजिए -

1. मधुर - _____

2. सुबह - _____

3. गुड़िया - _____

4. सुराही - _____

Teacher's Sign _____


WORKSHEET – 9 (पाठ – 6 ऊ की मात्रा)

1. चित्र देखकर सही शब्द लिखिए -

1




2



3



4



5



2. वाक्य रचना कीजिए -

1

भालू -

2

कबूतर -

3

दूध -






4

काजू -

Teacher's Sign _____

Dt. _____

1. चित्र देखकर सही शब्द पर गोला लगाइए -

- | | | | |
|---|---|--------|-------|
| 1 |  | रीश | ऋषि |
| 2 |  | व्रक्ष | वृक्ष |
| 3 |  | मृग | मृउग |
| 4 |  | पृथ्वी | पृवी |
| 5 |  | गरुक | गृह |

2. सही शब्द चुनकर वाक्य पूरे कीजिए :

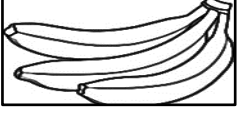



कृषि गृह नृत्य मृग

- 1 नयन _____ कर ।
- 2 राम _____ जा ।
- 3 _____ घास खा रहा था ।
- 4 छाया _____ कर ।

Teacher's Sign _____

Dt. _____

1. चित्र को पहचानकर सही शब्द पर गोला लगाओ :

- | | | | | |
|----|---|-------|--------|-------|
| 1. |  | केला | ठेला | मेला |
| 2. |  | जेल | मेघ | खेल |
| 3. |  | शेर | ढेर | फेर |
| 4. |  | ठठेरा | लुटेरा | सपेरा |
| 5. |  | मेल | फेल | रेल |

2 वाक्य रचना कीजिए -

1. पेड़ - _____
2. सेब - _____
3. मेला - _____
4. बेटा - _____
5. सवेरा - _____

Teacher's Sign _____

1. सही शब्द चुनकर वाक्य पूरे कीजिए :

मैदान

थैला

बैल

सैनिक

तैरना

1 माया ने नया _____ खरीदा ।



2 बच्चे _____ में खेल रहे हैं ।



3 _____ खेत में गया ।



4 रमेश को _____ आता है ।



5 _____ देश की रक्षा करते हैं ।



2. ऐ की मात्रावाले शब्द लिखिए -

1 _____

2 _____

3 _____

4 _____

Teacher's Sign _____

DELHI PUBLIC SCHOOL, GANDHINAGAR

ACADEMIC SESSION 2026-27

WORKSHEET – 13 वचन

Dt. _____

1. दिए गए शब्दों के एकवचन लिखिए ।

1. कमरे - _____

2. ताले - _____

3. केले - _____

4. कपड़े - _____

5. किताबें - _____

2. चित्र को देखकर सही शब्द पर गोला लगाइए ।

1.  पंखा पंखे

2.  घोड़े घोड़ा

3.  तोता तोते

4.  गमला गमले

5.  बच्चा बच्चे

Teacher's Sign _____

1. दिए गए शब्दों के लिए लिंग बदलिए ।

1. भाई - _____

2. मोर - _____

3. मामा - _____

4. नाना - _____

5. दादा - _____

2. चित्र का लिंग बदलकर सही शब्द से मिलाए ।



मुर्गी



लड़की



बकरा



राजा



शेरनी

Teacher's Sign _____

Dt. _____

दिए गए चित्र में रंग भरिए व लिखिए।

पीला

लाल

हरा


सफ़ेद

बैंगनी


नारंगी

















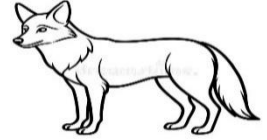


Teacher's Sign _____

Dt. _____

1. चित्र पहचानकर नाम लिखिए।

भालू शेर हिरन हाथी कुत्ता लोमड़ी बिल्ली गाय बंदर



2. किसी भी जानवर का चित्र बनाकर व नाम लिखिए।



Teacher's Sign _____

Dt. _____

1. दिए गए शब्दों के लिए समान तुक वाले शब्द लिखिए ।


वन	पहल	माला	गरम	मान
----	-----	------	-----	-----

1. काला - _____
2. चहल - _____
3. नरम - _____
4. आन - _____
5. मन - _____

2. दिए गए चित्र के रंगों के नाम लिखिए ।

3. चित्र में रंग भरिए व वाक्य बनाइए ।




Teacher's Sign _____

1. बिना मात्रावाले दस शब्दों पर गोला लगाइए ।

क	म	ल	ज	क	म	य	अ
ल	य	स	त	क	ट	व	च
म	त	ल	स	अ	र	न	क
उ	त	त	क	च	त	ल	न
प	र	ल	स	अ	ल	ज	त
व	ह	ह	र	य	न	ग	र
न	फ	ब	त	फ	प	द	ज
श	ह	र	व	ल	ब	त	ख

2. जानवरों के चित्र पहचानकर रंग भरिए ।



Teacher's Sign _____

1. दिए गए प्रश्नों के लिए सही उत्तर चुनिए ।

1. आ की मात्रा वाला शब्द पहचानिए ।

- i) नाम ii) घर iii) जग

2. दिए गए चित्र के लिए सही शब्द चुनिए ।



- i) गाजर ii) कमरा iii) टमाटर

3. "नल" शब्द का समान तुक वाला शब्द चुनिए ।

- i) काम ii) कल iii) मानव

4. दिए गए चित्र के लिए समान तुक वाला शब्द चुनिए ।



- i) माता ii) मटर iii) कमला

5. पिता के पिता को किस नाम से बुलाते हैं ?

- i) नाना ii) मामा iii) दादा

2. दिए गए चित्रों के लिए लिंग बदलिए व लिखिए ।







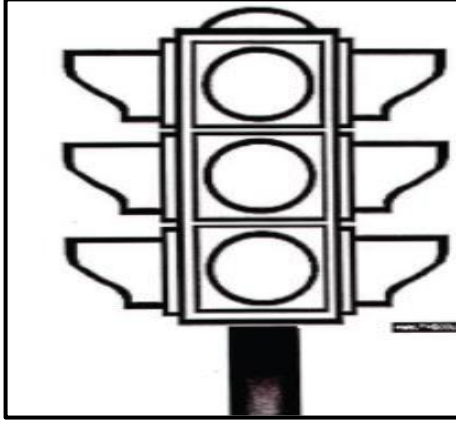
3. 'आ' की मात्रा वाले शब्द लिखिए ।

1.

2.

Teacher's Sign _____

1. दिए गए चित्र में रंग भरिए व रंग लिखिए।



2. दिए गए शब्दों के वचन बदलिए

1. केला - _____
2. तारा - _____
3. गमला - _____
4. चूहा - _____
5. कपड़ा - _____

3. वाक्य रचना कीजिए -

1. आम - _____
2. टमाटर - _____

Teacher's Sign _____

DELHI PUBLIC SCHOOL GANDHINAGAR

ACADEMIC SESSION – 2026 – 27

Dt. _____

I प्रकरण अध्ययन (CASE STUDY-I)

कमल इधर आ ।

अकड़ मत और पढ़ ।

हर अक्षर पढ़ ।

हर अक्षर पढ़कर समझ ।

1. दिए गए वाक्यों में से शब्दों को पहचानकर सही क्रम में लिखिए ।

म + ल + क = _____

ढ़ + क + प + र = _____

II प्रकरण अध्ययन (CASE STUDY-II)

एक मृग था ।

वह तृण खा रहा था ।



दिए गए वाक्य में से चित्र के आधार पर “संज्ञा” शब्द लिखिए ।

१)

२)



Delhi Public School, Gandhinagar
Periodic Test-I (2026-27)

Class: I

Hindi

Date:

Time: 1 hour

M. Marks: 20

Name: _____ **Sec:** _____ **Roll No. :** _____

- प्रश्न पत्र दो खंडों 'क' और 'ख' में हैं।
- खंड क में बहुविकल्पीय प्रश्न पूछे गए हैं, सभी प्रश्न अनिवार्य हैं।
- दोनों खंडों के प्रश्नों के उत्तर देना अनिवार्य है।
- निर्देशानुसार प्रश्नों के उत्तर लिखिए।

खंड 'क'

प्रश्न-1 दिए गए प्रश्नों के लिए सही उत्तर चुनिए।

1. चित्र पहचान कर सही नाम चुनिए।



- i) घर ii) मन iii) जग

2. आ की मात्रा वाला शब्द पहचानिए।

- i) माला ii) इस iii) कल

3. तीन अक्षर का मेरा नाम, बजते रहना मेरा काम।



- i) तबला ii) महल iii) छाता

4. "राजा" शब्द का समान तुक वाला शब्द चुनिए।

- i) हवा ii) बाजा iii) जल

5. दिए गए वर्णों को सही क्रम में जोड़ कर शब्द बनाइए।
" त ब श र"

- i) रशबत ii) शरबत iii) बरशत

6. माता के भाई को किस नाम से बुलाते हैं ?

- i) मामा ii) चाचा iii) दादा

7. सही क्रम को चुनिए।

- i) प फ ल व ii) त थ द ध iii) य ख द म

8. आसमान पर क्या छाया है ?

- i) बादल ii) नल iii) नाव

प्रश्न-II

प्रकरण अध्ययन (CASE STUDY)

मामा और नाना आए ।

राजा और राधा बाहर आए ।

इन पंक्तियों में से समान तुक वाले शब्दों को ढूँढकर लिखिए ।

१)

२)

प्रश्न-III

नीचे दिए गए स्वर/व्यंजनों के क्रम को पूरा कीजिए ।

- i) प फ ----- भ म
ii) क ----- ग घ ङः
iii) ----- आ इ ई उ
iv) च छ ज ----- ज

प्रश्न-IV


दिए गए शब्दों के लिए समान तुक वाले शब्द लिखिए ।

- i) रात - ----- (राधा / बात)
ii) आना - ----- (जाना / माता)
iii) मामा - ----- (लाल / नाना)
iv) नमन - ----- (अमन / बाजा)

प्रश्न-V

चित्र की सहायता से खाली जगह भरिए ।

- i) माला ----- खा । (अनार / जल)
ii) राधा ----- भर । (नल / जग)
iii) पवन ----- पकड़ । (वन / छाता)
iv) रमन ----- चल । (उपवन / कमल)



प्रश्न-VI

वाक्य रचना कीजिए ।

- i) राजा -
--
- ii) नाव -
-


प्रश्न-VII


दिए गए वर्णों को जोड़कर शब्द बनाओ ।

- i) अ + ना + र -
- ii) त + ब + ला -

प्रश्न-VIII

चित्रों के नाम लिखकर रंग भरिए ।







Delhi Public School, Gandhinagar
Half Yearly Examination (2026-27)

Class I

Hindi

Date:

Time: 2 hours

M. Marks: 40

Name: _____ Sec: _____ Roll No: _____


निर्देश:

- ❖ प्रश्न पत्र दो खंडों 'क' और 'ख' में है।
- ❖ खंड क में बहुविकल्पीय प्रश्न पूछे गए हैं, सभी प्रश्न अनिवार्य हैं।
- ❖ दोनों खंडों के प्रश्नों के उत्तर देना अनिवार्य है।

खंड 'क'

प्रश्न-1 दिए गए प्रश्नों के लिए सही उत्तर चुनिए।

1. चित्र पहचान कर सही नाम चुनिए।



i. हाथी

ii. घर

iii. मछली

2. उचित वर्ण चुनकर खाली स्थान भरिए। -----पवन



i. उ

ii. च

iii. र

3. ई की मात्रा वाला शब्द पहचानिए।



i. सीटी

ii. आम

iii. रमन

4. चित्र देख कर नाम पूरा कीजिए। -----ताब



i. किताब

ii. गिलास

iii. दिन

5. ऊ की मात्रा वाली चिड़िया का नाम चुनिए।



i. तोता

ii. कबूतर

iii. हंस

6. ----- जंगल में रहता है।



i. कुत्ता

ii. बिल्ली

iii. भालू

7. दिए गए चित्र के लिए सही शब्द चुनिए।



i. जंगल

ii. वृक्ष

iii. ऋषि

8. पाठ "मीठे जामुन" में रमेश ----- के पेड़ पर चढ़ा ।

- i. जामुन ii. आम iii. केले

9. ----- और शेरनी जंगल में घूम रहे हैं ।



- i. शेर ii. गधा iii. चींटी

10. पाठ "रूचि का गीत" में ----- की महक पाकर रूचि खुश हुई ।



- i. गुलाब ii. मामी iii. लड़की

11. "दिन निकल आया" पाठ में तिनका ----- लाई ।




- i. चिड़िया ii. रुचि iii. दादी

12. चित्र का नाम पूरा कीजिए । ----- रही



- i. पु ii. सु iii. कु

13. चित्र देखकर शब्द पूरा कीजिए । ----- छली



- i. मछली ii. तारे iii. चूहे

14. चित्र देखकर नाम लिखिए ।



- i. ऋषि ii. राजा iii. लड़का

15. पाठ "कबूतर और चूहा" में जाल किसने बिछाया ?

- i. डमरू ii. कबूतर iii. चूहा

16. चित्र देखकर शब्द पूरा कीजिए । ----- हिया



- i. गुड़िया ii. चुहिया iii. कुटिया

प्रश्न- II प्रकरण अध्ययन (Case Study)

सभी जीव बकरी की शादी में आए । चीता खीर बनाकर लाया ।
बाघ इमरती और बरफ़ी लाया । बाघिन नीली साड़ी पहनकर आई ।

उपर्युक्त पंक्तियों के आधार पर प्रश्नों के उत्तर लिखिए ।

1. बकरी के यहाँ कौन-सा कार्यक्रम था?

उत्तर

2. दिए गए वाक्यों में से रंग का नाम पहचानिए ।

उत्तर

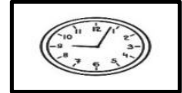
खंड 'ख'

प्रश्न- III चित्र की सहायता से खाली जगह भरिए ।

i राम ----- लाया । (मुरली / गधा)



ii ----- उधर रख । (किताब / घड़ी)



iii मृग ----- खा रहा था । (तृण / वृक्ष)



iv ----- लाल रंग का है । (सेब / आम)



v ----- में पानी भर । (मामा / गिलास)



vi ----- निकल आया । (राज / सूरज)



प्रश्न- IV वाक्य रचना कीजिए ।

i. गुड़िया-

ii. कबूतर-

iii. पेड़ -

प्रश्न-V दिए गए मात्रा से दो- दो शब्द लिखिए ।

i. इ-

ii. ऊ-

iii. ए-

प्रश्न-VI जोड़िए व लिखिए ।

- i. चा + व + ल = -----
iii. के + स + र = -----

- ii. गि + टा + र = -----
iv. पू + र + ब = -----

प्रश्न-VII दिए गए शब्दों के वचन बदलकर लिखिए ।

- i लड़का - -----
ii तारा - -----
iii गमला- -----

- iv चूहा - -----
v जूता- -----

प्रश्न-VIII निम्नलिखित प्रश्नों के उत्तर दीजिये ।


- i शिकारी का नाम क्या था ?
उत्तर
ii केशव ने छिलके कहाँ गिराए?
उत्तर

प्रश्न -IX चित्र की सहायता से सही शब्द पर गोला लगाइए।

- i मकड़ी सूरज शीर
ii पुल फूल धूल
iii सितार किताब पहिया
iv गाड़ी नदी माली
v कृषक राजा बाजा
vi चिता लीची मीठी



प्रश्न-X चित्र का नाम लिखकर रंग भरिए ।



उ अ आ इ ई इ उ

DELHI PUBLIC SCHOOL GANDHINAGAR



My Buddy


नाम : _____

कक्षा : 1

अनुभाग : _____

विषय : हिंदी

सत्र : 2026-27





DELHI PUBLIC SCHOOL, GANDHINAGAR

ACADEMIC SESSION 2026-27

SUBJECT: HINDI

TERM-II (SYLLABUS)




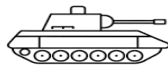

माह	पाठ के नाम	व्याकरण	मूल्यांकन गतिविधि
अक्टूबर	पाठ-10 ओ की मात्रा पाठ-19 गुणकारी सब्जियाँ	सब्जियों के नाम पक्षियों के नाम	SEA-2
नवम्बर	पाठ-11 औ की मात्रा पाठ-12 अनुस्वार का प्रयोग पाठ-16 संयुक्त व्यंजन पाठ 18 रोमा की आदत (मौखिक)	क्रिया गिनती	Reflection-2
दिसम्बर	पाठ-13 अनुनासिक का प्रयोग पाठ-14 अ: की ध्वनि पाठ-15 ऑ की ध्वनि पाठ-17 र के रूप (मौखिक)	मेरा प्रिय दोस्त समानार्थी शब्द	
PT-II Syllabus पाठ – 9, 10, 11 & 12 व्याकरण : क्रिया, समानार्थी शब्द , सब्जियों के नाम, मेरा प्रिय दोस्त			
जनवरी	पाठ-21 वरुण के खिलौने (मौखिक) पाठ -23 गौरैया का घर	विलोम शब्द चित्र कथा, चित्र वर्णन	AIL-2 CBE-2
फरवरी	पुनरावर्तन कार्य		
Annual Exam Syllabus पाठ- 2, 3, 4, 5, 6, 7, 8, 9, 10, 11, 12, 13, 14 & 19 व्याकरण: संज्ञा, लिंग, वचन, गिनती, विलोम शब्द, क्रिया, सब्जियों के नाम, , पक्षियों के नाम, चित्र कथा, चित्र वर्णन			

DELHI PUBLIC SCHOOL, GANDHINAGAR
ACADEMIC SESSION 2026 - 27

WORKSHEET-1 ओ और औ मात्रा का ज्ञान

Dt. _____

1. ओ और औ की मात्रावाले चित्रों को सही नाम से मिलाइए।

	चित्र	नाम
1	तोप	
2	नौ	
3	बोतल	9
4	लौकी	
5	टोकरी	
6	पौधा	

2. मिलता जुलता शब्द बनाइए।

पोल	छोटा	मौज	चोर	कौन	पकौड़ी
-----	------	-----	-----	-----	--------

मोर - _____

ढोल - _____

मोटा - _____

कचौड़ी - _____

मौन - _____

फौज़ - _____

Teacher's Sign _____

DELHI PUBLIC SCHOOL, GANDHINAGAR

ACADEMIC SESSION 2026 - 27

WORKSHEET-2 अं की मात्रा

Dt. _____

1.

अं की मात्रा को ध्यान से पढ़कर नीचे दिए गए अभ्यास को पूरा कीजिए।

“आकाश में रंग-बिरंगी पतंगे उड़ रही थीं। रंजन नारंगी रंग की पतंग उड़ा रहा था। पास में अंजीर के पेड़ पर बहुत से बंदर बैठे थे। उनमें छोटा बंदर बहुत चंचल था।”



(क) वाक्य पूरा कीजिए।

i आकाश में रंग-बिरंगी _____ उड़ रहे थे।

ii _____ के पेड़ पर बहुत से _____ बैठे थे।

iii छोटा बंदर बहुत _____ था।

iv रंजन की पतंग का रंग _____ था।

2. अं की मात्रा लगाकर चित्रों के नाम लिखिए।

Teacher's Sign _____

DELHI PUBLIC SCHOOL, GANDHINAGAR

ACADEMIC SESSION 2026 - 27

WORKSHEET-3 (ँ) का प्रयोग

Dt. _____

1. अनुनासिक(ँ) का प्रयोग करके शब्द सीढ़ी पूरी कीजिए।

	व	ला
ग		
न		

	गू	ठा
गू		
ठी		

	प
झ	

2. सही शब्द पर ✓ निशान लगाओ ।

चाँद	
चाद	

बासुरी	
बाँसुरी	

आख	
आँख	

हंसना	
हँसना	

Teacher's Sign _____


DELHI PUBLIC SCHOOL, GANDHINAGAR
ACADEMIC SESSION 2026 - 27

WORKSHEET- 4 संज्ञा

Dt. _____

★ चित्र को ध्यान से देखो और सही संज्ञा बॉक्स में रंग भरिए ।

1. राधा नाम है एक-




लड़की का

जानवर का

चीज का

2. कप नाम है एक-

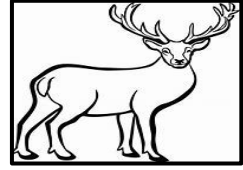


जगह का

चीज का

लड़के का

3. हिरण नाम है एक-



जानवर का

चीज का

जगह का

4. बगीचा नाम है एक-



चीज का

लड़की का

जगह का

Teacher's Sign _____

DELHI PUBLIC SCHOOL, GANDHINAGAR

ACADEMIC SESSION 2026 - 27








SEA-2

Dt. _____



इन पक्षियों को पहचानकर उनके नाम लिखिए।

मोर	हंस	गौरैया	उल्लू	चील	कबूतर	बत्तख
-----	-----	--------	-------	-----	-------	-------

1		_____
2		_____
3		_____
4		_____
5		_____
6		_____
7		_____

Teacher's Sign _____

DELHI PUBLIC SCHOOL, GANDHINAGAR

ACADEMIC SESSION 2026 - 27











AIL-2

Dt. _____



चित्र एक दूसरे से उल्टे अर्थ को बताते हैं। सोचिए, समझिए और लिखिए।

ऊपर	रोना	छोटी	नीचे	दुखी	मोटा	पतला	सुखी	हँसना	बड़ी
-----	------	------	------	------	------	------	------	-------	------

1.	 _____	 _____
2.	 _____	 _____
3.	 _____	 _____
4.	 _____	 _____
5.	 _____	 _____

Teacher's Sign _____



संयुक्त व्यंजन

	_____ खेल रहे है ।
	_____ मिठाई पर बैठी है ।
	रंग-बिरंगे _____ ले लो ।
	_____ का रस मीठा होता है ।
	_____ से खाना खाओ ।



संयुक्त व्यंजन शब्दों पर गोला बनाइए ।

पप्पू दिल्ली गया । वहाँ काली बिल्ली से मिला । सभी बच्चे बिल्ली को देखने लगे ।

तभी वहाँ मक्खी और मच्छर आ गए । मक्खी ने गन्ना देखा और उसके पत्ते पर






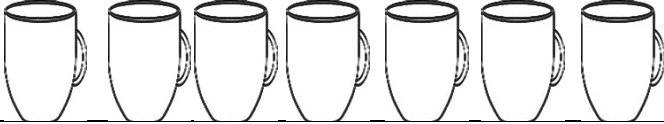



जा कर बैठ गई । पप्पू और मम्मी लस्सी पी कर वापस आ गए ।

Teacher's Sign _____

Dt. _____

गिनती

कौन कितने है गिनकर लिखिए ।

	_____
	_____
	_____
	_____
	_____
	_____
	_____
	_____
	_____











Teacher's Sign _____

Dt. _____



सब्जियों के नाम लिखिए।

टमाटर	पालक	अदरक	भिंडी	फूलगोभी	बैंगन	मटर	आलू	मूली	लौकी
-------	------	------	-------	---------	-------	-----	-----	------	------

	_____		_____
	_____		_____
	_____		_____
	_____		_____
	_____		_____


Teacher's Sign _____

DELHI PUBLIC SCHOOL, GANDHINAGAR

ACADEMIC SESSION 2026 - 27

Dt. _____

मेरी पेंसिल (चित्र वर्णन)



अपनी पेंसिल के बारे में चार वाक्य लिखिए ।


1

2

3

4

गुलाब (चित्र वर्णन)



फूल के बारे में चार वाक्य लिखिए ।

1

2

3

4












Teacher's Sign _____

चित्र कथा

Dt. _____

नीचे दिए गए चित्रों की सहायता से कहानी पूरी कीजिए।

नदी	बंदर	पेड़	चिड़िया	शिकारी	जंगल	गिलहरी	बन्दूक	घोंसले
-----	------	------	---------	--------	------	--------	--------	--------

एक  था। वहाँ एक  भी थी। वही  पर एक  रहता था। उसी पेड़ पर  में और एक  रहती थी। एक दिन एक  ने  को  से घायल कर दिया था।  ने  की बहुत सेवा की। चिड़िया बहुत खुश हो गई। और फिर दोनों वहाँ से दूर चले गए।

Teacher's Sign _____

DELHI PUBLIC SCHOOL, GANDHINAGAR
ACADEMIC SESSION 2026 - 27

Dt. _____

REFLECTION-2

चलो देखें कौन क्या काम कर रहे हैं।

1



छोटा बच्चा _____ रहा है।

2



नाना जी अखबार _____ रहे हैं।

3



सुधा _____ रही है।

4



शीना _____ रही है।

5



चिड़िया _____ रही है।

6



प्रियंका खाना _____ रही है।

आज आप ने क्या - क्या काम किया, कोई 2 काम लिखिए।

1

2


Teacher's Sign _____

CBE-2

1. दिए गए प्रश्नों के लिए सही उत्तर चुनिए।

- 1) सुबह के खाने को _____ कहते हैं।
i. रोटी ii. नाश्ता iii. चाय
- 2) फूल को _____ भी कहते हैं।
i. राधा ii. खिलौना iii. सुमन
- 3) कसरत करने से _____ ठीक रहता है।
i. घर ii. शरीर iii. गमला

2. चित्र कथा पढ़कर निम्नलिखित प्रश्नों के एक शब्द में उत्तर लिखिए।



रवि स्कूल जा रहा था। रास्ते में उसे एक छोटा पिल्ला मिला। पिल्ला भूखा था। रवि ने उसे दूध दिया। पिल्ला खुश हो गया।

1. कहानी में दयालु कौन था?
उत्तर
2. दो संज्ञा शब्द लिखिए।
उत्तर
3. रवि कहाँ जा रहा था ?
उत्तर

Teacher's Sign _____

प्रकरण अध्ययन (CASE STUDY-I)

“सौरभ दादाजी के दिए पौधे को शौक से पानी देता । उसकी देखभाल करता ।
धीरे – धीरे सूरज की रोशनी और पानी से पौधा बड़ा होने लगा । ”

1 दिए गए वाक्यों में से “विशाल” शब्द का समानार्थी शब्द लिखिए ।
उत्तर

2 दिए गए वाक्यों में से “संज्ञा” शब्द लिखिए ।
उत्तर

प्रकरण अध्ययन (CASE STUDY-II)

नदी किनारे चार पेड़ थे । उसमे से एक पेड़ पर चिड़िया और चिड़ा रहते थे । उसी पेड़ के नीचे दो साँप रहते थे । एक दिन चिड़िया ने पाँच अंडे दिए ।

1 कहानी में “नदी” किसके किनारे थी?
उत्तर

2 जीव के नाम लिखिए ।
उत्तर

Teacher's Sign_____



Delhi Public School, Gandhinagar
Periodic Test-II (2026-27)

Class: I

Hindi

Date:

Time: 1 hour

M. Marks: 20

Name: _____ **Sec:** _____ **Roll No.:** _____

निर्देश:

- प्रश्न पत्र दो खंड 'क' और 'ख' में हैं।
- खंड क में बहुविकल्पीय प्रश्न पूछे गए हैं, सभी प्रश्न अनिवार्य हैं।
- दोनों खंडों के प्रश्नों के उत्तर देना अनिवार्य है।
- निर्देशानुसार प्रश्नों के उत्तर लिखिए।

खंड 'क'

प्रश्न-1 दिए गए प्रश्नों के लिए सही उत्तर चुनिए।

1. चित्र पहचान कर सही शब्द चुनिए।



क) हथौड़ा

ख) थैला

ग) मैला

2. दिए गए वाक्य में संज्ञा शब्द चुनिए। " मैं पटना जा रहा हूँ।"

क) मैं

ख) पटना

ग) रहा

3. "सौरभ का उपहार" पाठ में नानाजी कहाँ से आए थे ?

क) जौनपुर

ख) जयपुर

ग) खानपुर

4. उचित वर्ण चुन कर खाली स्थान भरिए। " खी ___ ना"



क) लौ

ख) रा

ग) हा

5. "सुगंधा की शादी" पाठ में पंडित जी क्या पढ़ रहे थे?

क) मंत्र

ख) मंच

ग) मंगल

6. वर्णों को सही क्रम में लगाकर चित्र का नाम चुनिए। " न, ऐ, क"



क) ऐनक

ख) इनेक

ग) ईनक

7. "नाचो गाओ होली है" पाठ में कौन खुश हो कर नाचा ?

क) लोमड़ी

ख) घोड़े

ग) मोर

8. "सौरभ का उपहार" पाठ में नानाजी ने सौरभ को किसका पौधा दिया था?

क) मटर

ख) सेब

ग) करेला

प्रश्न-II प्रकरण अध्ययन (Case Study)

होली का दिन था। तोता और कोयल पेड़ पर बैठे थे।
तोते ने खरगोश पर पानी डाल दिया।
कोयल ने उसके ऊपर गुलाल डाल दिया।
खरगोश पीला हो गया।

1 रंगों का त्यौहार किसे कहते हैं ?

उत्तर

2 पेड़ पर रहने वाले दो पक्षियों के नाम लिखिए

उत्तर

खंड 'ख'

प्रश्न-II वाक्य रचना कीजिए।

थैला - _____

कोयल - _____

प्रश्न-IV चित्र पहचानकर खाली जगह भरिए।

1. _____ देश की रक्षा करते हैं। (सैनिक / बच्चे)



2. पानी में _____ चलता है। (नौका / केला)



3. मैदान में _____ दौड़ रहा है। (घोड़ा/मोर)



4. मंदिर से _____ जी आए हैं। (पंडित/सैनिक)



5. _____ को केला पसंद है। (बंदर /शेर)



6. सौरभ _____ लगा रहा है। (पौधा / जोकर)



प्रश्न-V

दिए गए शब्दों में से संज्ञा शब्दों का चयन कीजिए।


1.	रोना	मैना	खाना
2.	अहमदाबाद	जाना	अच्छा
3.	नाचना	खिलौना	मधुर
4.	अनीता	आना	हम

प्रश्न-VI खाली स्थान भरिए।

मेरा परिचय

1. मेरा नाम _____ है।
2. मैं एक _____ (लड़का / लड़की) हूँ।
3. मैं _____ (छः/सात) साल _____ (का/ की) हूँ।
4. मैं _____ कक्षा में _____ (पढ़ता / पढ़ती) हूँ।

प्रश्न-VII चित्र का नाम लिखिए व रंग भरिए।





Delhi Public School, Gandhinagar
Annual Examination (2026-27)

Class: I

Hindi

Date:

Time: 2 hours

M. Marks: 40

Name: _____ Sec: _____ Roll No. : _____

निर्देश:

- प्रश्न पत्र दो खंड 'क' और 'ख' में हैं।
- खंड क में बहुविकल्पीय प्रश्न पूछे गए हैं, सभी प्रश्न अनिवार्य हैं।
- दोनों खंडों के प्रश्नों के उत्तर देना अनिवार्य है।
- निर्देशानुसार प्रश्नों के उत्तर लिखिए।

खंड 'क'

प्रश्न-1 दिए गए प्रश्नों के लिए सही उत्तर चुनिए।

1. चित्र पहचानकर सही शब्द चुनिए।



i. पुल

ii. गुड़िया

iii. गुलाब

2. वर्णों को सही क्रम में लगाकर चित्र का नाम चुनिए।

“बू क त र”



i. तरकबू

ii. रकतबू

iii. कबूतर

3. खाली जगह में आने वाले सही वर्ण को चुनिए।

“वृ _____ ”



i. ष

ii. श

iii. क्ष

4. खाली जगह पर आने वाले सही शब्द को चुनिए।

“राधा ने चार _____ खाए।”



i. केले

ii. आम

iii. जामुन

5. चित्र को देखकर सही वाक्य का चयन कीजिए।



i. राम के पास बहुत पैसा है।

ii. राम सो रहा है।

iii. राम खा रहा है।

6. चित्र पहचानकर सही मात्रा का चयन कीजिए।





“ब _____ तल”



i. ो

ii. ौ


iii. ा

7. सही मात्रा वाले वाक्य का चयन कीजिए।
 i. जय खिलौने से खेल रहा है। ii. जय खिलेने से खेलता। iii. जय खिलोने खेलता।
8. खाली जगह पर आने वाले शब्द को चुनिए।
 "शेर _____ का राजा होता है।"
 i. घर ii. जंगल iii. मंडप
9. "साँप और चिड़ा" पाठ में चिड़िया ने कितने अंडे दिए?
 i. दो ii. चार iii. पाँच
10. "प्रातः" पाठ में संभव ने प्रातः उठकर सभी को _____ किया।
 i. नमः ii. पुनः iii. अतः
11. "साँप और चिड़ा" पाठ में नदी पर कौन सी रानी अपनी सखियों के साथ नहाने आती थी?
 i. मेघा ii. साँची iii. रुचि
12. दिए गए शब्दों में से "पुनः" शब्द के अर्थ को चुनिए।
 i. दुबारा ii. इसलिए iii. सुबह
13. चित्र पहचानकर खाली जगह भरिए। " _____ लाब" 
 i. कु ii. गु iii. पू
14. चित्र पहचानकर सही शब्द चुनिए। 
 i. तरबूज ii. तरबज iii. तरबोज
15. खाली जगह पर आने वाले शब्द को चुनिए।
 "गाय _____ खाती है।"
 i. मृग ii. नृप iii. तृण 
16. वर्णों को सही क्रम में लगाकर चित्र का नाम चुनिए।
 i. लाठे ii. ठल iii. ठेला 

प्रश्न-II प्रकरण अध्ययन (case study)

"हाँ नेहा, देखो मेरी माँ ने आज पालक की सब्जी भेजी है। माँ कहती है हमें सभी सब्जियाँ खानी चाहिए। ये हमें बीमारियों से दूर रखती हैं।"

1 जमीन के निचे उगने वाली सब्जियों में रंग भरिए ।



2 किसी हरे रंग की सब्जी का नाम लिखिए ।

उत्तर

खंड 'ख'

प्रश्न-III निम्नलिखित प्रश्नों के उत्तर दीजिये ।

i. किसकी शादी का मंडप सजा था ?

उत्तर

ii. घर में बना भोजन कैसा होता है?

उत्तर

प्रश्न-IV चित्र पहचानकर सही क्रिया शब्द लिखिए।

(गाना, नहाना, तैरना, खेलना, दौड़ना , लिखना)

i.



ii.



iii.



iv.



v.



vi



प्रश्न-V वाक्य रचना कीजिए।

i. नौका - _____

ii. पैसा - _____

iii. कोयल - _____





प्रश्न-VI क) दिए गए शब्दों के समानार्थी शब्द लिखिए।
(वृक्ष, नौका, आसमान, बादल)

- i. मेघ - _____ ii. नाव - _____
iii. पेड़ - _____ iv. आकाश - _____


ख) दिए गए शब्दों के लिए विलोम शब्द लिखिए।
(गलत, जाना, साफ़, जीत)

- i. हार - _____ ii. आना - _____
iii. सही - _____ iv. गंदा - _____

प्रश्न-VII चित्रों को गिनकर सही मिलान कीजिए।

- i.  () क. दस
ii.  () ख. एक
iii.  () ग. आठ
iv.  () घ. चार

प्रश्न-VIII दिए गए चित्र के लिए तीन वाक्य लिखिए व रंग भरिए।



1. _____
2. _____
3. _____
4. _____

प्रश्न-IX

नीचे दिए गए चित्रों की सहायता से कहानी पूरी कीजिए।

(कोयल, मुरगी , अंडों , फल , चूहा, पेड़)

एक



_____ बहुत समझदार थी। वह अपने



को बहुत प्यार करती थी।



_____ मीठा - मीठा गीत

गाकर सबका मन बहलाती थी।



_____ सबकी बहुत

मदद करता था। मैना सबके लिए मीठे



_____ लाती

थी। सभी मिलजुलकर



_____ के नीचे रहते थे, और

खूब खुश रहते थे।