



STUDENT'S BUDDY

SUBJECT: HINDI

Session:2022-23

(TERM-I)



Delhi Public School, Gandhinagar (2022--23) Class-1 Syllabus

Subject: Hindi

माह	प्रसंग/Theme	पाठ के नाम	व्याकरण	क्रियात्मक कार्य
अप्रैल / मई	I Wonder	नन्हा बचपन, आओ कहानी कहे वर्णमाला, पाठ १- बिना मात्रावाले शब्द	वर्ण और वर्णमाला	1.पर्चियों का खेल 2. अक्षरों को जोड़ो और शब्द बनाओ
जून	The World Around Me	पाठ २- आ (ा) की मात्रा	समान तुक वाले शब्द	SEA-1 'आ' की मात्रा से कोई पाँच शब्द लिखिए बिंदुओं को जोड़ कर चित्र बनाइए आ का उच्चारण करते हुए बारी बारी से पढ़ना।
अभ्यास क्रम (PT-1)				
वर्णमाला पाठ १- बिना मात्रावाले शब्द, पाठ २- आ (ा) की मात्रा व्याकरण: समान तुक वाले शब्द				
जुलाई	The World Around Me	पाठ ३ - इ (ि) की मात्रा पाठ ४ - ई (ी) की मात्रा पाठ ५ - उ (ु) की मात्रा	लिंग बदलिए	1. चित्र में रंग भरने और कविता सही उच्चारण करते हुए गुनगुनाना 2. तितली के चित्र में रंग बिरंगी बिंदियाँ चिपकना 3. कागज की गुड़िया बनाना 4. चित्र बनाना
अगस्त	Along with me	पाठ ६ - ऊ (ू) की मात्रा पाठ ७ - ऋ (ृ) की मात्रा पाठ ८ - ए (े) की मात्रा	वाहनों के नाम जानवरों के नाम	1. कागज का चूहा बनाना 2. ऐ की मात्रा वाले शब्द के चित्र बनाना 3. विभिन्न वाहनों में सफर के अनुभव बताएं SEA -2 लिंग बदलिए
सितम्बर	Along with me	पुनरावर्तन कार्य (अर्ध-वार्षिक परीक्षा)	वचन बदलिए	बूझिए तो जाने
अभ्यास क्रम (Half Yearly)				
पाठ ३ - इ (ि) की मात्रा पाठ ४ - ई (ी) की मात्रा पाठ ५ - उ (ु) की मात्रा पाठ ६ - ऊ (ू) की मात्रा पाठ ७ - ऋ (ृ) की मात्रा पाठ ८ - ए (े) की मात्रा, वाहनों के नाम, जानवरों के नाम, व्याकरण: वचन बदलिए, लिंग बदलिए				
अक्टूबर	My Country My People	पाठ ९ - ऐ (ै) की मात्रा पाठ १० - ओ (ो) की मात्रा पाठ ११ - औ (ौ) की मात्रा पाठ १७ - कौआ देखता ही रह गया	मेरा परिचय	1. रेखाओं को जोड़ कर चित्र पूरा कीजिए और रंगीन कागज के टुकड़े चिपकाइए 2. पक्षियों को पहचान कर उनकी आवाज निकलना 3. खिलौने वाला कविता गुनगुनाना, 4. छात्र का हिंदी में साक्षात्कार 5. पौधा निरीक्षण
नवम्बर	My Country My People	पाठ १२ - अनुस्वार (.) का प्रयोग, १९ - आम	संज्ञा, पक्षियों के नाम, रंगों के नाम	SEA-3 संज्ञा, 1. चित्र को देख कर पक्षियों के नाम लिखना 2. आम से बनी चीजों के बारे में बातचीत 3. कागज के पंखे बनाने 4. चित्र को पहचान कर रंग भरना 5. इन्द्रधनुष बनाना और रंग भरना
अभ्यास क्रम (PT-2)				
पाठ ९ - ऐ (ै) की मात्रा पाठ १० - ओ (ो) की मात्रा पाठ ११ - औ (ौ) की मात्रा पाठ १२ - अनुस्वार (.) का प्रयोग, पाठ १७ - कौआ देखता ही रह गया १९ - आम व्याकरण: संज्ञा, पक्षियों के नाम, मेरा परिचय,				
दिसम्बर	Environment Friendly	पाठ १३ - चंद्रबिंदु (ँ), पाठ १४ - अः की ध्वनी (ः), पाठ १८ - गुणकारी सञ्ज्ञियाँ	विलोम शब्द	1. चाँद का चित्र बनाना 2. चित्र में रंग भरना 3. चाँद के विभिन्न आकार का तोरण बनाना

				4. अपने पसंद की कोई दो सब्जियों का चित्र बना कर रंग भरो 5. रोल प्ले
जनवरी	Environment Friendly	पाठ २१- हाथी की बारात, पाठ २२- स्कूल बस (मौखिक)	व्याकरण: गिनती, सब्जियों के नाम	1.स्कूल के बारे में पाँच वाक्य लिखेंगे 2. कले से सब्जियाँ बनाना 3.सामान चित्रों को गिन कर इकट्ठा करना
फ़रवरी	Environment Friendly	पाठ १५ - आँ की ध्वनि (ँ), पाठ १६ - संयुक्त अक्षर, पाठ २० - कौन हारा, कौन जीता (मौखिक अभ्यास) पाठ २३ - ऊँगलियों की लड़ाई (मौखिक अभ्यास) व्याकरण : क्रिया, समानार्थी शब्द, चित्र वर्णन ,चित्र कथा	व्याकरण: क्रिया समानार्थी शब्द ,चित्र वर्णन ,चित्र कथा	1.अभिनय द्वारा क्रिया को पहचानो, 2.अभिनय खेल SEA-4 चित्र वर्णन 3.रोल प्ले

अभ्यास क्रम (Annual Examination)

पाठ २- आ (ा) की मात्रा, पाठ ३ - इ (ि) की मात्रा, पाठ ४ - ई (ी) की मात्रा, पाठ ५ - उ (ु) की मात्रा, पाठ ६ - ऊ (ू) की मात्रा, पाठ ७ - ऋ (ृ) की मात्रा, पाठ ८ - ए (े) की मात्रा, पाठ ९ - ऐ (ै) की मात्रा, पाठ १० - ओ (ो) की मात्रा, पाठ ११ - औ (ौ) की मात्रा, पाठ-१२ अनुस्वार (.) का प्रयोग, पाठ १३ - चंद्रबिंदु (ें), पाठ १४ - अः की ध्वनी (:), पाठ १८ - गुणकारी सब्जियाँ, व्याकरण : लिंग, वचन, गिनती, विलोम शब्द, सब्जियों के नाम, संज्ञा, पक्षियों के नाम, क्रिया, समानार्थी शब्द, चित्र वर्णन, चित्र कथा

Art Integrated Project (Holiday Homework)

Name: _____ Date: _____

चार्ट पेपर पर आंध्र प्रदेश के विभिन्न व्यंजनों के चित्र चिपका कर उनके नाम लिखिए।



Remarks: _____

Sign: _____

Name: _____

Date: _____

सोच समझकर...

बच्चो, इन शब्दों का पहला अक्षर कहीं खो गया है। आओ, गुब्बारों में से अक्षर चुनकर इन शब्दों को पूरा करें।



— च क न
ज
ग
र



— र ग द
र
त
न



— ट ह ल
स
र
त



— र व ल
ल
ट
न



— र ब त
ल
ग
म



Remarks: _____

Sign: _____

Delhi Public School, Gandhinagar

Academic Session: 2022-23

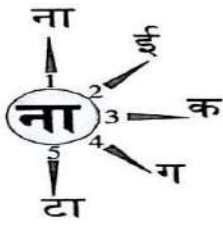
CBE worksheet - आ की मात्रा

Name: _____

Date: _____

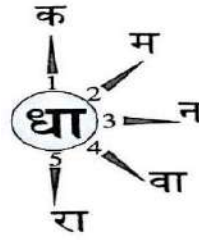
1. दिए गए वर्णों को जोड़ कर नए शब्द बनाइए ।

1.



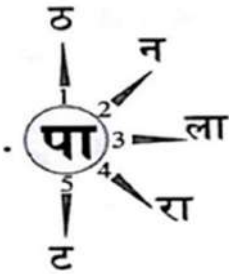
1. नाना
2. _____
3. _____
4. _____
5. _____

2.



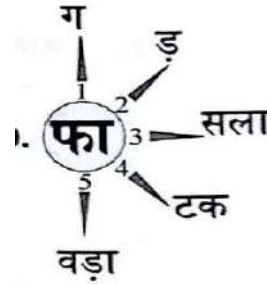
1. धाक
2. _____
3. _____
4. _____
5. _____

3.



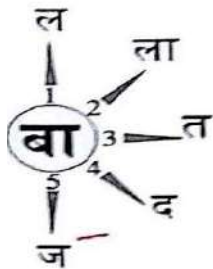
1. पाठ
2. _____
3. _____
4. _____
5. _____

4.



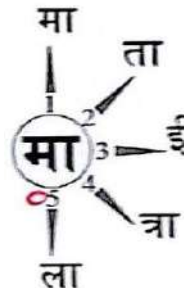
1. फाग
2. _____
3. _____
4. _____
5. _____

5.



1. बाल
2. _____
3. _____
4. _____
5. _____

6.



1. मामा
2. _____
3. _____
4. _____
5. _____

Remarks: _____

Sign: _____

Delhi Public School, Gandhinagar

Academic Session: 2022-23

Revision worksheet- बिना मात्रा वाले शब्द

Name: _____

Date: _____

नीचे दिए गए रिक्त स्थान में सही वर्ण भरकर शब्द पूरा कीजिए ।

1.	म + <input type="text"/> + र =	मटर
2.	अ + ज + <input type="text"/> + र =	अजगर
3.	भ + ज + <input type="text"/> =	भजन
4.	द + <input type="text"/> =	दस
5.	अ + <input type="text"/> + क + न =	अचकन
6.	क + <input type="text"/> + श =	कलश
7.	स + र + <input type="text"/> + स =	सरकस
8.	श + ल + <input type="text"/> + म =	शलगम
9.	<input type="text"/> + ट + प + ट =	झटपट

Remarks: _____

Sign: _____

Delhi Public School, Gandhinagar

Academic Session: 2022-23

Revision worksheet- आ की मात्रा / बिना मात्रा वाले शब्द

Name: _____

Date: _____

1. दोनों वर्णों में आ की मात्रा लगाकर नए शब्द बनाइए -

1. छ त - _____

3. द न - _____

2. क ल - _____

4. न ल - _____

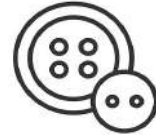

2. वाक्य रचना कीजिए: -

1. नटखट - _____

2. अनबन - _____

3. शहर - _____

3. चित्रों को पहचान कर उनके नाम लिखिए।



Remarks: _____

Sign: _____

Delhi Public School, Gandhinagar

Academic Session: 2022-23

CBE worksheet

Name: _____

Date: _____

1. सही वर्ण चुन कर शब्द पूरा कीजिए ।

1. भव ____ (न / ह)

2. ____ हल (न / म)

3. न ह ____ (क / र)

4. प ल ____ (क / न)

2. वाक्य के शब्दों को सही क्रम में लगाकर सही वाक्य लिखिए ।-

1. कलम मदन पकड़ ।

2. भवन चल तक रमन ।

3. कर बहस मत ।

4. रख आकाश सामान ।

5. चढ़ नाव पर राघव ।

Remarks: _____

Sign: _____

Delhi Public School, Gandhinagar
Academic Session: 2022-23
Revision worksheet

Name: _____

Date: _____

1. दिए गए शब्दों के लिए समान तुक वाले शब्द लिखिए: -

पार, नयन , नानी , गरम , अगर , जाला , समर , मन , इधर , धरम , रसम

1. मगर - _____

2. अमर - _____

3. माला - _____

4. नरम - _____

5. आर - _____

6. पानी - _____

7. वन - _____

8. उधर - _____

9. कसम - _____

10. चयन - _____

Remarks: _____

Sign: _____

Delhi Public School, Gandhinagar

Academic Session: 2022-23

SEA- 1

Name: _____

Date: _____

1- "आ" की मात्रा वाले कोई पाँच शब्द लिखिए ।

1-

2-

3-

4-

5-

Remarks: _____

Sign: _____

Delhi Public School, Gandhinagar

Academic Session: 2022-23

Revision worksheet - इ की मात्रा

Name: _____ Date: _____

1. वाक्य रचना कीजिए :-

1. बारिश - _____

2. सितार - _____

3. तिनका _____

4. कविता - _____

2. चित्र को सही शब्द के साथ मिलाइए: -

1. गिटार



2. दिन



3. टिकट



4. किसान



5. पहिया



6. गिलास



Remarks: _____

Sign: _____

Name: _____

Date: _____

1. चित्र को देख कर सही शब्द के साथ मिलान कीजिए: -

तीस
पगड़ी
हीरा
मकड़ी
लकड़ी

2. वाक्य रचना कीजिए: -

1. सीटी - _____

2. तीर - _____

3. मीठी - _____

3. अक्षरों को मिलाकर सही शब्द बनाइए: -

क	मी	कमी
	ली	
	ही	

बी	स	बीस
	ज	
	त	

Remarks: _____

Sign: _____

Delhi Public School, Gandhinagar

Academic Session: 2021-22

Revision worksheet 'उ' की मात्रा

Name: _____ Date: _____

1. दिए गए चित्र के सही नाम पर गोला लगाइए: -

1.



मछली आसन मुकुट

2.



पुजारी तितली पुल

3.



घर कुटिया महल

4.



गुड़िया बटुआ कछुआ

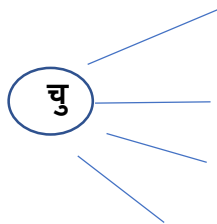
2. वाक्य रचना कीजिए: -

1. चतुर - _____

2. मधुर - _____

2. सुराही - _____

3. नए शब्द बनाइए: -



___हिया

___गना

___प

___टकी

Remarks: _____

Sign: _____

Delhi Public School, Gandhinagar
Academic Session: 2022-23
CBE worksheet ऊ की मात्रा

Name: _____ Date: _____

1. ऊ की मात्रा लगाकर सही शब्द लिखिए: -

1. आल - _____

2. सरज- _____

3. तराज- _____


4. मली - _____

5. परब - _____

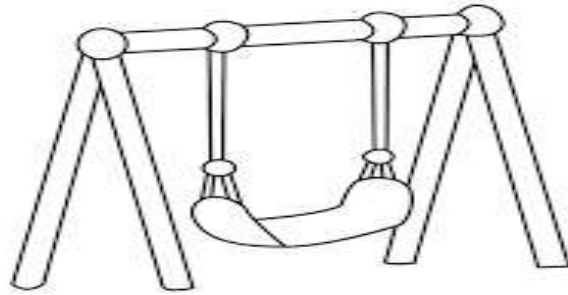
2. चित्र की सहायता से वाक्य पूरा कीजिए: -

1. काला  _____ आया |

2. माया को देख  _____ भागा |

3. यह एक  _____ का फूल है |

3. चित्र को पहचान कर नाम लिखिए और रंग भरिए: -



Remarks: _____

Sign: _____

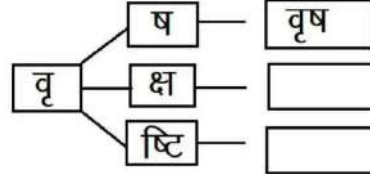
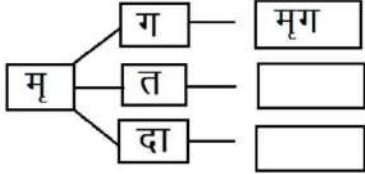
Delhi Public School, Gandhinagar

Academic Session: 2021-22

CBE worksheet - ऋ की मात्रा

Name: _____ Date: _____

1. अक्षरों को मिला कर शब्द बनाइए: -



2. दिए गए चित्रों के नाम लिखिए: -

1.



2.



3.



4.



Remarks: _____

Sign: _____

Name: _____ Date: _____

1. वाक्य रचना कीजिए: -

1. मेला - _____

2. रेल - _____

3. पेड़ - _____

2. ए की मात्रा लगाकर नए शब्द बनाइए: -

1. शर - _____

2. तल - _____

3. खल - _____

4. कला - _____

5. ज़वर - _____

6. रशम - _____

3.

चित्र देख कर नाम चुनिए ।

केला	रेलगाड़ी	पेड़	शेर	सपेरा	केतली
------	----------	------	-----	-------	-------



Remarks: _____

Sign: _____


Delhi Public School, Gandhinagar
Academic Session: 2022-23
Revision worksheet - वचन

Name: _____ Date: _____

1. दिए गए शब्दों के वचन बदलिए -

- | | |
|------------------|------------------|
| 2. कपड़ा - _____ | 4. ताला - _____ |
| 3. किताब - _____ | 5. मटका - _____ |
| 4. कमरा - _____ | 6. लड़का - _____ |
| 7. गमला - _____ | 8. बेटा - _____ |

2. दिए गए चित्र का सही वचन लिखिए और रंग भरिए।



Remarks: _____

Sign: _____

Delhi Public School, Gandhinagar

Academic Session: 2021-22

Revision worksheet - लिंग बदलिए

Name: _____

Date: _____

1. दिए गए शब्दों के लिए लिंग बदलिए: -

1. राजा - _____

2. दादा - _____

3. शेर - _____

4. चाचा - _____

5. बकरा - _____

6. मामी - _____

7. माता - _____

8. बेटा - _____

9. चूहा - _____

10. मोर - _____

Remarks: _____

Sign: _____

Delhi Public School, Gandhinagar

Academic Session: 2022-23

SEA-2

Name: _____

Date: _____

दिए गए चित्रों के लिंग परिवर्तन लिखिए-











Remarks: _____

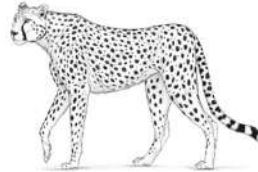



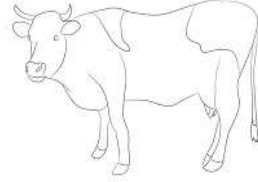

Sign: _____

Delhi Public School, Gandhinagar

Academic Session: 2022-23
CBE worksheet – जानवरों के नाम

Name: _____ Date: _____

चित्र को पहचान कर रंग भरिए और जानवरों के नाम लिखिए।-



Remarks: _____

Sign: _____


Delhi Public School, Gandhinagar

Academic Session: 2022-23


Revision worksheet- वाहनों के नाम

Name: _____ Date: _____

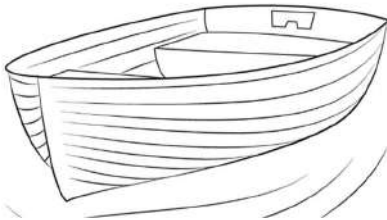
चित्र को पहचान कर वाहनों के नाम लिखिए और रंग भरिए-













Remarks: _____

Sign: _____

Delhi Public School, Gandhinagar
Academic Session: 2022-23
SDG BASED PROJECT (Life on land)

Name: _____ Date: _____

जानवरों का चित्र संग्रह(collage) कीजिए –



Remarks: _____

Sign: _____



Delhi Public School, Gandhinagar
Periodic Test -I (2022-23)

Class: I

Hindi

Date:

Time: 1 hour

M. Marks: 20

Name: _____ Sec: _____ Roll No.: _____

निर्देश:

- सभी प्रश्न अनिवार्य हैं।
- निर्देशानुसार प्रश्नों के उत्तर लिखिए।

प्रश्न 1. सही उत्तर चुनिए :

1. चित्र पहचान कर सही नाम चुनिए

(क) सड़क (ख) मगर (ग) बतख (घ) मगर



2. दिए गए व्यंजन के क्रम पढ़िए और बताइए

क ख ग घ च म

(क) सही (ख) गलत (ग) दोनों विकल्प (क) (ख) सही (घ) दोनों विकल्प (क) (ख) गलत

3. वर्ण "ज" के लिए सही चित्र चुनिए :

(क)



(ख)



(ग)



(घ)



4. सही शब्द चुनकर वाक्य पूरा कीजिए - माधव _____ बजा।

(क) टमाटर (ख) बाजार (ग) सरकस (घ) बाजा

5. वर्णों को सही क्रम में लगाकर शब्द बनाइए; ल व प र

(क) परलवप (ख) लरवप (ग) परवल (घ) रलवप

6. "राग" शब्द का सही समान तुक चुनिए -

(क) बरसात (ख) पकवान (ग) जगत (घ) बाग

प्रश्न 2. (अ) चित्र पहचान कर नाम लिखिए :-

1.



2.



3.



4.



(ब) नीचे दिए गए खाली स्थान भरकर पूरा कीजिए ।

1. पलक _____ पकड़ ।



2. माया _____ पढ़ ।



3. रचना _____ रख ।



4. रमन _____ पहन ।



प्रश्न 3. (अ) नीचे दिए गए खाली स्थान में सही स्वर/व्यंजन लिखिए ।

1. उ _____

2. ट _____

(ब) वर्णों को जोड़ कर शब्द बनाइए :-

1. उ + ल + झ + न = _____

2. प + ा + य + ल = _____

3. श + र + ब + त = _____

4. म + क + ा + न = _____

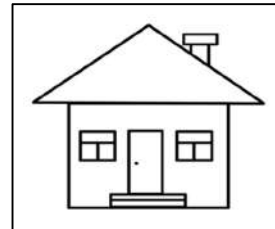

प्रश्न 4. (अ) वाक्य रचना कीजिए ।

1. महल - _____

2. डगर - _____

3. उपवन - _____

(ब) रंग भरिए व चित्रों के नाम लिखिए ।





Delhi Public School, Gandhinagar
Half Yearly Model Paper

Class: I

Hindi

Date:

Time: 1 hour

M. Marks: 40

Name: _____ **Sec:** _____ **Roll No.:** _____

निर्देश:

- सभी प्रश्न अनिवार्य हैं।
- निर्देशानुसार प्रश्नों के उत्तर लिखिए।

प्रश्न 1. सही उत्तर चुनिए :

1. बड़ी ई की मात्रा वाले शब्द चुनिए।

(क) गुड़

(ख) सुराही

(ग) तकिया

(घ) सरकस

2. _____ भाग रहा।

(क) टमाटर

(ख) उपवन

(ग) हिरन

(घ) ईख

3. सही शब्द चुनिए।

(क) चुरी

(ख) चूड़ी

(ग) चुरीए

(घ) कोई भी सही नहीं

4. 'ऊ' की मात्रा वाले शब्द चुनिए।

(क) पालक

(ख) भूरा

(ग) मुनि

(घ) चटनी

5. हमने _____ में सरकस देखा।

(क) मेले

(ख) ठेले

(ग) दुकान

(घ) घर

6. हमने _____ खाए।

(क) सेब

(ख) पानी

(ग) चाय

(घ) अनार का रस

7. सही वाक्य रचना चुनिए।

(क) जामुन पिता जी मीठे।

(ख) जी मीठे लिए जामुन।

(ग) पिता जी मीठे लिए।

(घ) पिता जी मीठे जामुन लिए।

8. घर को _____ भी कहते हैं।

(क) नहर

(ख) तराजू

(ग) गृह

(घ) तराजू

9. सही लिंग परिवर्तन शब्द चुनिए ।

(क) मामी - काकी

(ख) दादा - दादी

(ग) गुलाब - जामुन

(घ) सेठ - सेठा

10. चित्र देख कर सही नाम बताइए ।

(क) गिलास

(ख) दीपक

(ग) सुराही

(घ) जग



11. " झूला " शब्द का वचन बदलिए ।

(क) झुकै

(ख) झूले

(ग) झुलिया

(घ) कोई भी नहीं

12. दिए गए शब्दों में से 'ए' की मात्रा वाला शब्द चुनिए ।

(क) बारिश

(ख) मोती

(ग) खेल

(घ) रागनी

13. सही वाक्य को चुनिए ।

(क) है मेज पर है ।

(ख) मेज पर है।

(ग) मेज पर किताब है ।

(घ) किताब मेज है ।

14. सड़क पर चलने वाले वाहन चुनिए ।

(क) नाव

(ख) पेराशूट

(ग) बस

(घ) हवाई जहाज़

15. चित्र देख कर सही नाम बताइए ।



(क) अनार

(ख) जामुन

(ग) कटहल

(घ) तरबूज

16. काका शब्द का सही लिंग परिवर्तन चुनिए ।

(क) दादी

(ख) बुआ

(ग) काकी

(घ) तरबूज

प्रश्न 2 उचित शब्द चुनकर खाली जगह भरिए ।

1. _____ निकल आया । (हवा / पेड़ / सूरज)

2. राघव ने एक _____ पकड़ा । (तितली / सड़क / नदी)

3. नारियल एक _____ है । (फल / फूल / पेड़)

4. सरला _____ पकड़ । (किताब / घर / शेर)

प्रश्न 3. किन्हीं चार जानवरों के नाम लिखिए।

1. _____

2. _____

3. _____

4. _____

प्रश्न 4. वाक्य रचना कीजिए ।

1. सूरज - _____

2. सीटी - _____

3. नारियल - _____


प्रश्न 5. सही मात्रा लगाकर शब्द बनाइए तथा चित्र से मिलान कीजिए ।

1 कछआ



2. रलगाड़ी


3. डाकया



4. मरली

प्रश्न 6. चित्र देखकर वाक्य पूरे कीजिए।

1. राधा _____ पकड़ |



2.  _____ दाना लाई |

3. सुरेश _____ बजा |



4. सुमन _____ खा |



प्रश्न 7. दिए गए शब्दों के लिंग बदल कर लिखिए ।

1. शेर - _____

2. माता - _____

3. भाई - _____

4. मुरगा - _____

प्रश्न 8. दिए गए शब्दों के वचन बदल कर लिखिए ।

1. कपड़ा - _____

2. छाता - _____

3. चूहा - _____



4. लड़का - _____

प्रश्न 9. सड़क पर चलने वाले किन्हीं दो वाहनों के नाम लिखिए।

1. _____

2. _____

प्रश्न 10. रंग भरिए व चित्रों के नाम लिखिए।





STUDENT'S BUDDY

SUBJECT: HINDI

Session:2022-23

(TERM-II)





Delhi Public School, Gandhinagar
Academic Session: 2022-23
Revision worksheet- संज्ञा


Name: _____

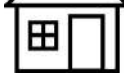
Date: _____

1. चित्र की सहायता से सही संज्ञा शब्द चुनिए :

(क)  _____ गरम गरम पी |

(ख)  _____ भाग गया |

(ख) पिताजी _____  लाये |

(ग) मेरा _____ दूर है | 

(घ) छत पर  _____ बैठा है |

II. दिए गए वाक्यों में से संज्ञा शब्द को रेखांकित कीजिए :-

(क) कमला पढ़ती है |

(ख) भालू नाच रहा है |

(ग) राम खेल रहा है |

(घ) पेड़ बहुत बड़ा है |

Remarks: _____

Sign: _____

Delhi Public School, Gandhinagar
Academic Session: 2022-23
SEA - 3 संज्ञा

Name: _____

Date: _____

1. उचित संज्ञा चुनकर खाली जगह में लिखिए।

तितली, पतंग, कोयल, घर, मछली, शेर, आसमान, दिल्ली, सुमेष, अनार

1. जंगल का राजा _____ है।

2. फूल पर _____ बैठी है।

3. पिता जी बाजार से _____ लाए।

4. यह मीरा का _____ है।

5. बगीचे में _____ खेल रहा है।

6. _____ नीला है।

7. मामा जी कल _____ गए।

8. मानव _____ उड़ा रहा है।

9. _____ काली है।

10. तालाब में _____ तैर रही है।

Remarks: _____


Sign: _____

Delhi Public School, Gandhinagar
Academic Session: 2022-23
ART INTEGRATED PROJECT (HOLIDAY HOMEWORK)

Name: _____

Date: _____

1. पंजाब की संस्कृति का प्रतिनिधित्व करते हुए एक सचित्र ब्रोशर बनाए।

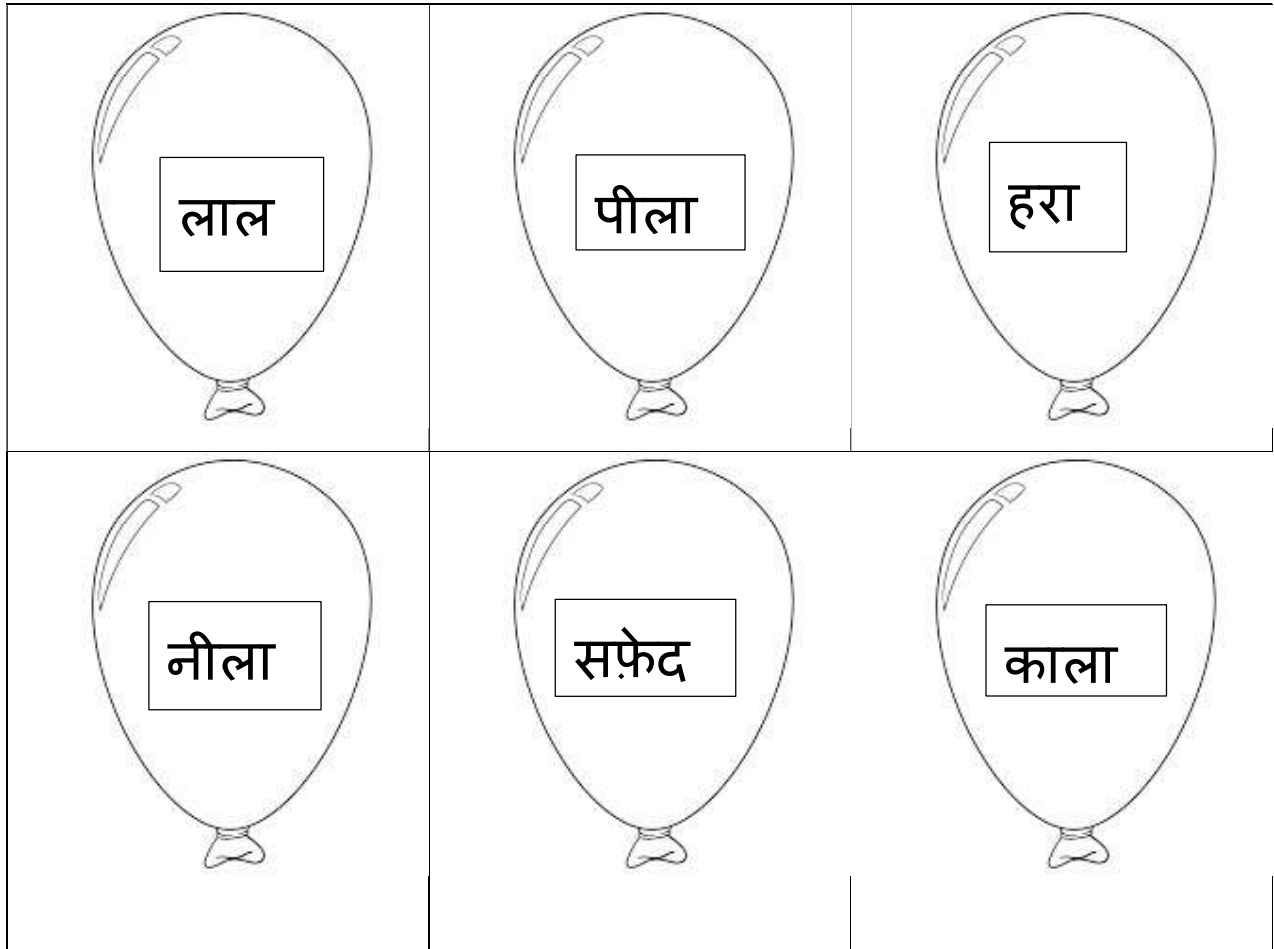


Delhi Public School, Gandhinagar
Academic Session: 2022-23
Revision worksheet
रंगों के नाम

Name: _____

Date: _____

1. गुब्बारों में रंगों के नाम के अनुसार रंग भरिए :-



Remarks: _____

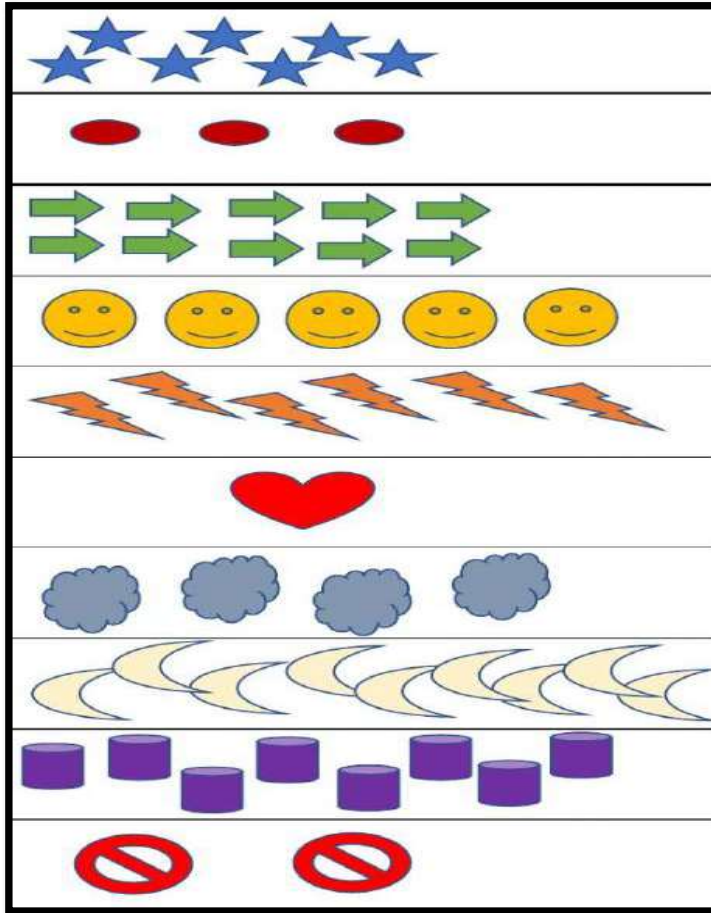
Sign: _____

गिनती

Name: _____

Date: _____

1. नीचे दिए गए चित्रों को गिन कर सही संख्या लिखिए |



2. दिये गये वाक्यों में गिनती की सहायता से रिक्त स्थान भरिए:-

1. सप्ताह में _____ दिन होते हैं ।

2. मेरी कक्षा में _____ पंखे हैं ।

3. सात के बाद _____ आता है ।

4. हाथ में _____ उंगलियाँ होती हैं ।

Remarks: _____

Sign: _____

Name: _____

Date: _____

1. दिए गए चित्रों के विलोम शब्द लिखिए |:-

दिन		_____
मोटा		_____
अमीर		_____
सही		_____
खुला		_____

2. सही विलोम शब्द पर **रंगीन पेंसिल** से गोला लगाइये:-

- क. मीठा- कड़वा सच्चा पीछे
ख. आना- रोना जाना खाना
ग. अंदर- दिन रात बाहर
घ. गरम- मीठा ठंडा कड़वा

Remarks: _____

Sign: _____

Delhi Public School, Gandhinagar

Academic Session: 2022-23

CBE worksheet

ऐ की मात्रा (ै)

Name: _____

Date: _____

1. चित्र देख कर सही मात्रा वाले शब्द लिखिए ।



2. वाक्य रचना कीजिए।



मैना-



मैदान-


Remarks: _____

Sign: _____

Name: _____

Date: _____

1. चित्र देख कर नाम लिखिए ।



2. वाक्य रचना कीजिए :-

(क) शोर - _____

(ख) धोबी - _____

(ग) कटोरी - _____

3. सही ओ की मात्रा वाले शब्द पर गोला लगाइए ।

1. समोसा समौसा सामोसे समोस

2. कोयाल काँयल कायल कोयल

Remarks: _____

Sign: _____

Delhi Public School, Gandhinagar

Academic Session: 2021-22

Revision worksheet - औ की मात्रा (ौ)

Name: _____ Date: _____

1. औ की मात्रा वाले शब्दों से रिक्त स्थान भरिए | :-

(क) एक डाल पर _____

बैठा है |



(ख) मैंने आज _____

खाई |



(ग) मेरी बहन _____

बना रही है |



(घ) रमन बाज़ार से _____

लाया |



2. वाक्य रचना कीजिए |

1. तौलिया - _____

2. पौधा - _____

3. नौका - _____

Remarks: _____

Sign: _____

Delhi Public School, Gandhinagar
Academic Session: 2022-23
SDG BASED PROJECT (Good Health and well-being)

Name: _____

Date: _____

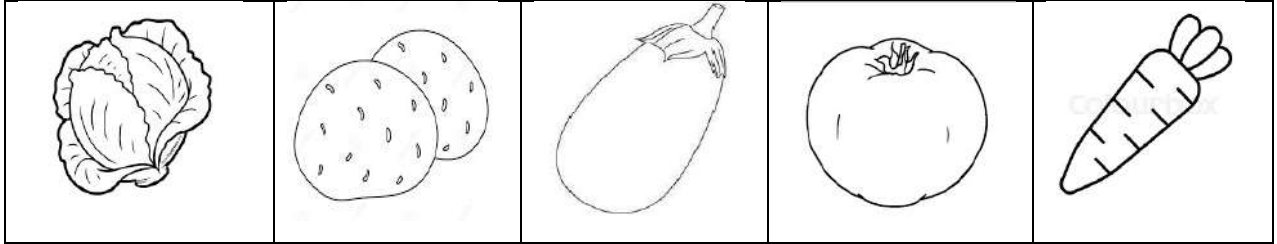
क्ले से सब्जियाँ बनाना




Name: _____

Date: _____

➤ दिए गए चित्रों में रंग भरिए और सब्जियों के नाम लिखिए ।



1. चित्र देख कर पक्षियों के नाम लिखिए :-



Remarks: _____

Sign: _____

Name: _____ Date: _____

1. दिए गए चित्रों को देख कर नाम लिखिए |:-









II. दिए गए शब्दों से वाक्य बनाइए |:-

क. कंगन

ख. जंगल

ग. अंक

Remarks _____

Sign : _____

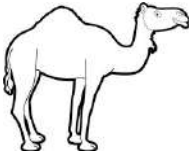
Name: _____

Date: _____

1. दिए गए चित्रों को देख कर नाम लिखिए |:-









2. सही वर्णों पर चन्द्रबिन्दु (ँ) या विसर्ग(:) लगाकर शब्द पूरा कीजिए |:-

क. साप

ग. पुन

ख. यहा

घ. नम

ङ. प्रात

च. हसना

Remarks: _____

Sign: _____


Name: _____

Date: _____

1. नीचे दिए गए शब्दों के समानार्थी शब्द (समान अर्थ वाले शब्द) लिखिए :-

I	पेड़	_____
ii	बालक	_____
iii	नयन	_____
Iv	सूर्य	_____
V	पानी	_____


2. चित्र पहचान कर एक और नाम लिखिए।



नौका - _____



गृह - _____



सूर्य - _____



बंदर - _____

Remarks: _____

Sign: _____

Name: _____

Date: _____

1. कौन क्या कर रहा है? देख कर लिखिए।



1. रमेश फुटबॉल _____ है।



2. राहुल किताब _____ है।



3. राधा _____ है।



4. रमा गीत _____ है।

2. क्रिया शब्द पर ✓ लगाओ

(क) तैरना पान नदी तालाब

(ख) माँ घर बनाना रोटी

(ग) कूदना गेंद मैदान फूल

(घ) हँसाना पिताजी स्कूल बगीचा

Remarks: _____

Sign: _____

Name: _____

Date: _____

मेरा परिचय



1. मेरा नाम _____ है।

2. मैं एक _____ (लड़का / लड़की) हूँ।

3. मैं _____ साल _____ (का / की) हूँ।

4. मैं _____ कक्षा में _____ (पढ़ता / पढ़ती) हूँ।

Remarks: _____

Sign: _____

Name: _____

Date: _____

प्रश्न 1. नीचे दिए गए चित्र की सहायता से रिक्त स्थान भरिए ।



[बच्चे मैदान पानी सफ़ाई पाठशाला]

(क) यह एक _____ का चित्र है ।

(ख) स्कूल के सामने बड़ा सा _____ है ।

(ग) यहाँ सभी _____ मिलकर _____ कर रहे हैं ।

(घ) एक बच्चा पौधों को _____ दे रहा है ।

Remarks: _____

Sign: _____

Delhi Public School, Gandhinagar


Academic Session: 2021-22

Revision worksheet

Name: _____

Date: _____

प्रश्न1. दिए गए चित्र के बारे में चार वाक्य लिखिए एवं रंग भरिए।



1. _____

2. _____

3. _____

4. _____

Remarks: _____

Sign: _____



Delhi Public School, Gandhinagar

PERIODIC TEST- II (2022-23)

Class: I

Hindi

Date:

Time:

M. Marks:

Name: _____ Sec: _____ Roll No.: _____

निर्देश:

- सभी प्रश्न अनिवार्य हैं।
- निर्देशानुसार प्रश्नों के उत्तर लिखिए।

प्रश्न 1. सही उत्तर चुनिए:

1. चित्र पहचान कर सही नाम चुनिए।

(क) किसान (ख) मछुआरा (ग) ठठेरा (घ) सपेरा



2. आम एक _____ है।

(क) फूल (ख) बीज (ग) पेड़ (घ) फल

3. चित्र का सही नाम चुनिए:

(क) पतंग (ख) घोड़ा (ग) अंगूर (घ) जोकर



4. सही शब्द चुनकर वाक्य पूरा कीजिए - नैना _____ रख।

(क) थैला (ख) बाजार (ग) सरकस (घ) मेला

5. सही वाक्य चुनिए :

(क) मैं कक्षा दूसरी में पढ़ता / पढ़ती हूँ। (ख) चौथी में कक्षा में पढ़ता / पढ़ती हूँ।

(ग) मैं पढ़ता / पढ़ती हूँ तीसरी कक्षा में। (घ) मैं पहली कक्षा में पढ़ता / पढ़ती हूँ।

6. सही वाक्य रचना चुनिए -

(क) पंख फैलाकर बंदर नाचा। (ख) पंख फैलाकर मोर नाचा।

(ग) पंख फैलाकर पंख नाचा। (घ) पंख फैलाकर बाग नाचा।

7. दिए गए वाक्य में संज्ञा शब्द चुनिए। यह मेरा घोड़ा है।

(क) मेरा (ख) यह (ग) है (घ) घोड़ा

8. कुहू -कुहू किसकी बोली है ?

(क) तोता (ख) कोयल (ग) सुजल (घ) मुरगी

प्रश्न 2. नीचे दिए गए खाली स्थान को सही शब्द चुन कर पूरा कीजिए ।

1. सौरभ _____ पकड़ | (कटोरा / बोतल)



2. देखो - देखो _____ आया | (सरकस / जोकर)



3. रोहन _____ से खेल | (खिलौना / बाज़ार)



4. कौशल _____ पहन | (धोती / अचकन)



प्रश्न 3. (अ) किन्हीं दो पक्षियों के नाम लिखिए:

1. _____

2. _____

(ब) नीचे दिए गए वाक्यों में संज्ञा शब्दों को रेखांकित कीजिए ।

1. यह मेरा घर है ।
2. एक हाथी था।
3. सोहम खेलता है।
4. दादा जी सो रहे हैं ।

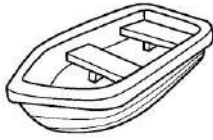
प्रश्न 4. (अ) वाक्य रचना कीजिए ।


1. पंखा - _____

2. शौक - _____

3. मोटर - _____

(ब) रंग भरिए व चित्रों के नाम लिखिए ।







Delhi Public School, Gandhinagar

ANNUAL MODEL QUESTION PAPER (2022-23)

Class: I

Hindi

Date:

Time:

M. Marks:

Name: _____ Sec: _____ Roll No: _____

निर्देश:

- सभी प्रश्न अनिवार्य हैं।
- निर्देशानुसार प्रश्नों के उत्तर लिखिए।

प्रश्न 1. सही उत्तर चुनिए :

1. चित्र देख कर सही शब्द चुनिए।



(क) मेला (ख) जंगल (ग) खेत (घ) सरकस

2. किसान को _____ भी कहते हैं।

(क) दरबान (ख) राजा (ग) महाराजा (घ) कृषक

3. 'ओ' की मात्रा वाले शब्द को चुनिए।

(क) टेबल (ख) गुड़िया (ग) गिलास (घ) कोई भी सही नहीं

4. सही शब्द चुनिए।

(क) ऊट (ख) ऊट (ग) उट (घ) ऊँट

5. दिए गए वाक्य में संज्ञा शब्द चुनिए - सुलेखा खेलती है।

(क) है (ख) खेलती है (ग) खेल (घ) सुलेखा

6. गिनती पूरी कीजिए। तीन, चार, _____

(क) एक (ख) नौ (ग) पाँच (घ) दो

7. दिए गए शब्द के लिए सही विलोम शब्द चुनिए।

(क) ओपर (ख) ऊपर (ग) औपर (घ) ओपर

8. चन्द्रबिन्दु वाले शब्द को पहचान कर चुनिए।

(क) काला शेर (ख) काला शेर (ग) काला घोड़ा (घ) काला मोर

9. काम बताने वाले शब्द को ____ कहते हैं ।

- (क) क्रिया (ख) विशेषण (ग) सर्वनाम (घ) संज्ञा

10. 'बारिश' शब्द का समानार्थी शब्द चुनिए ।

- (क) पत्ता (ख) आकाश (ग) खाना (घ) बरसात

11. " तोता " शब्द का वचन बदलिए ।

- (क) तोतिया (ख) तोते (ग) तोती (घ) कोई भी नहीं

12. दिए गए शब्दों में से 'ऐ' की मात्रा वाला शब्द चुनिए ।

- (क) पैसा (ख) मोती (ग) खेल (घ) रागनी

13. सही शब्द पर (√) लगाइए ।

- (क) सनीवार (ख) शिनीवार (ग) शनवार (घ) शनिवार

14. वर्णों को सही क्रम में लगाकर सही शब्द बनाइए । द रा है बा द

- (क) राबाद (ख) हैदर (ग) हैदराबाद (घ) हैराबाद

15. दिए गए चित्र को पहचान कर सही शब्द चुनिए ।

- (क) टमाटर (ख) गाजर (ग) लड्डू (घ) जलेबी

16. वाक्य पूरा कीजिए । उमड़ उमड़ कर _____ आए ।

- (क) घोड़ा (ख) गाय (ग) बादल (घ) बस

प्रश्न 2 उचित शब्द चुनकर खाली जगह भरिए ।

1. लड़की _____ गाती है । (मीठा / कड़वा / चटपटा)
2. रोहित _____ सुनता है । (लम्बा / चौड़ा / कम)
3. _____ उड़ती है । (हिरेन / मछली / चिड़िया)
4. घोड़ा _____ दौड़ता है । (तेज / ऊंचा / नीचा)

प्रश्न 3. दिए गए शब्दों के समानार्थी शब्द लिखिए ।

1. पेड़ - _____

2. पानी - _____

3. चाँद - _____

4. बादल - _____

प्रश्न 4. वाक्य रचना कीजिए ।

1. प्रातः - _____

2. मंदिर - _____

3. खिलौना - _____

प्रश्न 5. विलोम शब्द लिखिए ।

1 जागना - _____

2. हँसना - _____

3. आना - _____

4. सुबह - _____

प्रश्न 6. दिए गए शब्दों के लिंग बदल कर लिखिए ।

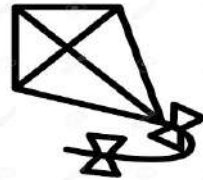
1. चाचा - _____

2. दादा - _____

3. काका - _____

4. चिड़ा - _____

प्रश्न 7. दिए गए चित्र के बारे में चार वाक्य लिखिए ।



1 _____

2 _____

3 _____

4 _____

प्रश्न 8. दिए गए शब्दों के वचन बदल कर लिखिए ।

1. जूता - _____

2. मामा - _____


3. लड़का - _____

4. मुरगा - _____

प्रश्न 9. दिए गए चित्रों को गिनकर शब्दों में लिखिए







प्रश्न 10. नीचे दिए चित्र की सहायता से कहानी पूरी कीजिए ।



तितलियाँ कार उपवन गेंद झूला

१. _____ में बच्चे खेल रहे हैं ।

२. एक लड़की _____ झूल रही है ।

३. दो गुलाबी रंग की _____ उड़ रही है ।

४. टोपी पहना एक लड़का _____ से खेल रहा है ।

५. पीली टोपी पहना लड़का _____ में बैठा है ।