



Delhi Public School Gandhinagar
Academic Session (2026-27)

Sample Notebook

Class – 1
Subject- Hindi

Month : April, May

पाठ : 1 बिना मात्रा वाले शब्द , स्वर-व्यंजन



पाठ : 2 आ की मात्रा

पाठ : 20 आम (मौखिक)



आइए कहानी कहें

चित्र देखकर कहानी बोलिए-



पुनरावृत्ति कार्य व पुस्तक पठन

स्वर- अ से अः

अ	आ	इ	ई	उ
ऊ	ऋ	ए	ऐ	ओ
औ	अं	अः		

व्यंजन- क से श्र

क	ख	ग	घ	ङः
च	छ	ज	झ	ञ
ट	ठ	ड	ढ	ण
त	थ	द	ध	न
प	फ	ब	भ	म
य	र	ल	व	
श	ष	स	ह	
क्ष	त्र	ज्ञ	श्र	

Reading and Explanation :
Textbook pg.no. 5, 6, 7, 8

चित्रों को उनके नाम से मिलाइए-

① आम

② ईख

③ जग

④ रथ

⑤ घर

⑥ फल

①

②

③

④

⑤

⑥

6

चित्रों को देखिए, समझिए और उनका नाम लिखिए-

मटर

कमल

उपवन

कसरत

7

पाठ -1 बिना मात्रा वाले शब्द

NOTEBOOK-WORK :

दो वर्णों वाले शब्द

स्वर + व्यंजन = शब्द

1. अ + ब = अब
2. इ + स = इस
3. ए + क = एक
4. ऊ + न = ऊन
5. ई + ख = ईख

व्यंजन + व्यंजन = शब्द

1. फ + ल = फल
2. र + थ = रथ
3. प + ढ = पढ़
4. घ + र = घर
5. म + न = मन

तीन वर्णों वाले शब्द

1. प + ल + क = पलक
2. क + म + ल = कमल
3. म + ट + र = मटर
4. न + ह + र = नहर

चार वर्णों वाले शब्द

1. ब + च + प + न = बचपन
2. थ + र + म + स = थरमस
3. उ + प + व + न = उपवन
4. अ + द + र + क = अदरक

वाक्य रचना :-

1. छत - छत पर मत चढ़।
2. कसरत - कसरत कर, डर मत।
3. कलम - कलम उधर रख।
4. उपवन - नयन उपवन चल।

Textbook Pg.no. 9



पाठ : 2 आ (ा) की मात्रा

Textbook- pg.no.10

H.W.

चलें पाठ की ओर

रंगीन बिंदुओं को जोड़िए और नाव का चित्र पूरा कीजिए—



Textbook pg.no.11 (Reading and explanation)

Textbook pg.no.12, 13 & 14

अभ्यास

Comprehension Skills

1. एक शब्द में उत्तर दीजिए—

(क) आसमान पर क्या छाया? काली बूझल

(ख) राधा क्या लाई? कागज


2. नीचे दिए गए शब्दों के अक्षरों में 'आ' की मात्रा लगाकर दो नए शब्द बनाइए—

दम - दाम - दमा	जग - जाग - जगा
बल - बाल - बला	चल - चाल - चला
नल - नाल - नला	कल - काल - कला


3. चित्रों को उनके नाम से मिलाइए-




2. गाजर




5 अनार



1 तबला



3 माला



6 छाता



4 आम

CBE Questions

4. रिक्त स्थान में आ (।) की मात्रा लगाइए और शब्द बनाइए-
मात्रा बरस त अनज म ल समन मनव

5. चित्र देखकर वाक्य पूरे कीजिए-

(क) _____ छाता _____ इधर ला।



(ख) लाल टमाटर _____ खा।



(ग) कमला माला _____ पहन।



(घ) साजन तबला _____ बजा।



(ङ) बादल _____ उमड़-उमड़ कर आए।



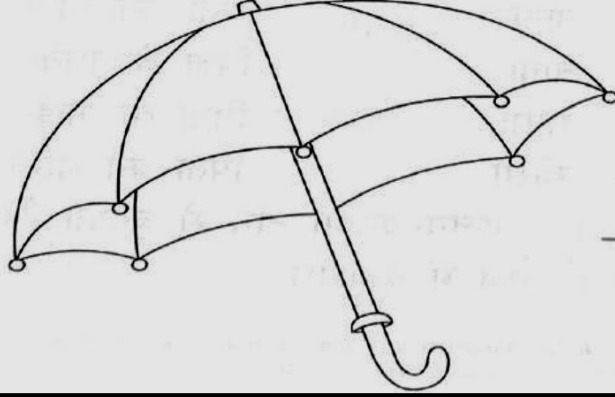
1. सही उत्तर चुनकर सही (✓) का निशान लगाइए—
तीन अक्षर का मेरा नाम,
बजते रहना मेरा काम।
अंत हटाओ 'तब' बन जाता,
मध्य हटाओ 'तला' खिलाता।

तबला

बाजा

छाता

2. नीचे दिए गए चित्र में अपनी पसंद के रंग भरकर चित्र का नाम लिखिए—



उत्तर 1. तबला 2. छाता

NOTEBOOK-WORK

Ex. 1 का से हा

का	खा	गा	घा	
चा	छा	जा	झा	
टा	ठा	डा	ढा	
ता	था	दा	धा	ना
पा	फा	बा	भा	मा
या	रा	ला	वा	
शा	षा	सा	हा	

Ex. 2 जोडिए व लिखिए

- अ + ा = आ
आ + म = आम
- न + ा = ना
ना + म = नाम
- ग + ा = गा
गा + ज + र = गाजर

Ex. 3 नए शब्द

1. चावल
2. काम
3. बाहर
4. दावत
5. राम
6. बादल
7. आसमान
8. बरसात

Ex. 4 वाक्य रचना

1. राजा – राजा बाजा बजा ।
2. गाना – राम गाना गा ।
3. चावल – जय चावल खा ।

पाठ 20 आम (मौखिक)