

DELHI PUBLIC SCHOOL, GANDINAGR

SAMPLE NOTE BOOK

SESSION 2020-21

SUBJECT- HINDI

Sr. No.	TOPICS	Dates
1.	वर्णमाला (स्वर , व्यंजन)READING TEXT BOOK Pg - 13 , NOTE BOOK EXERCISE,	दिनांक:- 14.4.20
2.	बिना मात्रावाले शब्द (दो वर्णों वाले शब्द) READING TEXT BOOK Pg – 14,15 , NOTE BOOK EXERCISE	दिनांक:-16.4.20
3.	बिना मात्रावाले शब्द (तिन वर्णों वाले शब्द) READING TEXT BOOK Pg – 16 , NOTE BOOK EXERCISE	दिनांक:-21.4.20
4.	बिना मात्रावाले शब्द (चार वर्णों वाले शब्द) READING TEXT BOOK Pg – 17 , NOTE BOOK EXERCISE	दिनांक:-23.4.20
5.	वाक्य रचना NOTE BOOK EXERCISE	दिनांक:-28.4.20
6.	चित्र देख कर शब्द लिखिए NOTE BOOK EXERCISE	दिनांक:-30.4.20

वर्णमाला

स्वर व व्यंजन

T.b. Pg- 13

* वर्णमाला

Speaking Skills

ऊँची आवाज़ में पढ़िए।

		स्वर		
अ	आ	इ	ई	
उ	ऊ	ऋ	ए	ऐ
ओ	औ	अं	अः	ऑ

व्यंजन				
क	ख	ग	घ	ङ
च	छ	ज	झ	ञ
ट	ठ	ड (ड़)	ढ (ढ़)	ण
त	थ	द	ध	न
प	फ	ब	भ	म
य	र	ल	व	
श	ष	स	ह	
क्ष	त्र	ज्ञ	श्र	

अध्यापन संकेत : अं स्वर अनुस्वार के रूप में प्रयुक्त होता है। अः स्वर से कोई शब्द नहीं बनता। इसका प्रयोग विसर्ग (:) चिह्न के रूप में होता है। ऑ आगत स्वर है। इसका प्रयोग अंग्रेजी शब्दों के लिए किया जाता है। उदाहरण—डॉक्टर।



वर्णमाला

स्वर

अ आ इ ई उ ऊ ऋ
ए ऐ ओ औ अं अः

व्यंजन

क ख ग घ ङ
च छ ज झ ञ
ट ठ ड ढ ण
त थ द ध न
प फ ब भ म
य र ल व
श ष स
ह
क्ष त्र ज्ञ

1

बिना मात्रावाले शब्द

Reading Skills

दो वर्णोंवाले शब्द

इन शब्दों को पढ़िए।

स्वर + व्यंजन = शब्द

अ + ब = अब

इ + स = इस

उ + ड़ = उड़

ऋ + ण = ऋण

ऐ + श = ऐश

औ + र = और

स्वर + व्यंजन = शब्द

आ + म = आम

ई + ख = ईख

ऊ + न = ऊन

ए + क = एक

ओ + स = ओस

व्यंजन + व्यंजन = शब्द

क + ल = कल

ग + म = गम

च + ख = चख

ज + ग = जग

ट + ल = टल

ड + र = डर

ड़

ञ

ण

व्यंजन + व्यंजन = शब्द

ख + त = खत

घ + र = घर

छ + त = छत

झ + ट = झट

ठ + क = ठक

ढ + ल = ढल

त + न = तन
द + ल = दल

थ + न = थन
ध + न = धन

न + ल = नल

प + क = पक
ब + ल = बल


फ + ल = फल
भ + य = भय

म + न = मन

य + ज्ञ = यज्ञ
ल + त = लत
श + क = शक
स + ब = सब

र + थ = रथ
व + क = वक
ष + ट् = षट् (छह)
ह + ल = हल

गुब्बारों में से सही वर्ण चुनकर चित्रों के नाम पूरे कीजिए।



ब



ल



फ



न



ज्ञ



र

NOTE BOOK EXERCISE

पाठ-1 बिना मात्रावाले शब्द

दो वर्णों वाले शब्द

1. ज + ग = जग
2. घ + र = घर
3. ख + त = खत
4. ब + स = बस
5. फ + ल = फल
6. म + ग = मग
7. क + ल = कल
8. स + ब = सब

तीन वर्णोंवाले शब्द।

महल	बहल	टहल
पलक	झलक	झटक
नगर	मगर	डगर
नहर	शहर	ठहर
बटन	मटर	कमल



चार वर्णोंवाले शब्द।

कसरत	पतझड़	बचपन
अचकन	अजगर	अदरक
सरकस	झटपट	नटखट
कटहल	अनपढ़	उपवन

चित्रों को देखिए, समझिए और उनका नाम लिखिए।



म — — —

क — — —

उ — — —

क — — —

NOTE BOOK EXERCISE

पाठ-1 बिना मात्रावाले शब्द

तीन वर्णों वाले शब्द

1. म + ट + र = मटर
2. क + म + ल = कमल
3. क + ल + श = कलश
4. न + ग + र = नगर
5. ट + ह + ल = टहल
6. ब + ट + न = बटन
7. न + म + न = नमन
8. म + ट + क = मटक

* बिना मात्रावाले शब्दों से वाक्य

Reading Skills

नीचे लिखे वाक्यों को पढ़िए।
अजय इधर आ।
उपवन चल।
कसरत कर।
हठ मत कर।



मदन झटपट चल।
थरमस भर कर रख।
नटखट मत बना।



रमन अचकन पहन।
मटक-मटककर चल।
अब सरकस चल।



नमन नहर पर चल।
कलश पकड़।
जल भर।



NOTE BOOK EXERCISE

पाठ-1 बिना मात्रावाले शब्द


चार वर्णों वाले शब्द

1. अ + द + र + क = अदरक
2. थ + र + म + स = थरमस
3. ब + च + प + न = बचपन
4. स + र + क + स = सकरस
5. उ + प + व + न = उपवन
6. झ + ट + प + ट = झटपट
7. क + स + र + त = कसरत
8. अ + च + क + न = अचकन


वाक्य रचना

1. जग- मदन जग रख ।
2. कसरत- रमन कसरत कर ।
3. शहर- अमर शहर चल ।
4. घर - कमल घर चल ।
5. मटर - नमन मटर चख

चित्र देख कर शब्द लिखिए ।




कमल



मटर



जग



बरगद



अदरक

DELHI PUBLIC SCHOOL, GANDHINAGAR

SAMPLE NOTE BOOK

SESSION 2020-21

SUBJECT- HINDI

Sr. No.	TOPICS	Dates
1.	पाठ - 2 (आ की मात्रा)READING TEXT BOOK EXERCISE Pg - 19 , 20	दिनांक:- 5.5.20
2.	पाठ - 2 (आ की मात्रा) READING, TEXT BOOK EXERCISE Pg – 21 , NOTE BOOK EXERCISE	दिनांक:-7. 5.20
3.	पाठ - 2 (आ की मात्रा)READING TEXT BOOK Pg – 22 , NOTE BOOK EXERCISE - जोड़िए व लिखिए	दिनांक:- 7.5.20
4.	पाठ - 2 (आ की मात्रा)READING , NOTE BOOK EXERCISE- नए शब्द, वाक्य रचना	18.6.20
5.	समान तुक वाले शब्द	23.6.20
6.	Work sheet from Student Buddy बिना मात्रा वाले शब्द	25.6. 20
7.	Work sheet from Student Buddy आ मात्रा वाले शब्द	30.6.20

2

आ की मात्रा (।)



गाजर



तारा



टमाटर



छाता

समझिए और पढ़िए।

Understanding and Reading Skills

। —
— ।
। ।
। — —


कान	पान	जान
हवा	दवा	तवा
काला	भाला	माला
बाहर	चावल	दावत

आइए पढ़ें।

Reading Skills

काला बादल आया

काला बादल आया।
आसमान पर छाया।
छम-छम बादल बरसा।
टप-टप जल बरसा।
सब ओर जल भर गया।
मामा और नाना आए।
राजा और राधा बाहर आए।
तब नाव चलाई।
नाव चलाकर राजा नाचा।
सबका मन चहक उठा।





बोलिए और अंतर समझिए।



अ	(I)
ज	जा
ब	बा
म	मा

Understanding and Speaking Skills

अ	(I)
जल	जाल
बल	बाल
मन	मान



आइए अभ्यास करें। (फॉर्मेटिव एवं समेटिव मूल्यांकन)

Comprehension Skills

1. बताइए और एक शब्द में उत्तर दीजिए।

(क) आसमान पर क्या छाया?

(ख) नाव चलाकर कौन नाचा?

2. चित्र के सही नाम पर (✓) लगाइए।



बाजा

राजा

खाजा

तारा

नारा

तार



राजा

गाजर

छाता

गाजर

टमाटर

बाजा



3. रिक्त स्थान पर आ (I) की मात्रा लगाइए।

मात्रा बरस त अन ज म ल स म न म न व

4. चित्र देखकर वाक्य पूरे कीजिए।

(क) _____ छाता _____ इधर ला।

(ख) लाल _____ खा।

(ग) कमला _____ पहन।

(घ) साजन _____ बजा।

(ङ) _____ उमड़-उमड़ कर आए।



NOTE BOOK EXERCISE

पाठ - 2 आ (ा) की मात्रा

का से हा

का खा गा घा

चा छा जा झा

टा ठा डा ढा

ता था दा धा ना

पा फा बा भा मा

या रा ला वा

शा षा सा हा

Date: 7.5 20

NOTE BOOK EXERCISE

पाठ - 2 आ (ा) की मात्रा

जोड़िए व लिखिए

1. क + ा = का
का + न = कान
2. न + ा = ना
ना + क = नाक
3. ज + ा = जा
जा + न = जान
4. प + ा = पा
पा + न = पान
5. ह + ा = हा
हा + र = हार

Date: 18.6.20

Sample Work of June Month

NOTE BOOK EXERCISE

पाठ - 2 आ (ा) की मात्रा

नए शब्द

1. माला
2. तारा
3. छाता
4. नाव
5. राजा
6. गाजर
7. बादल
8. काला

वाक्य रचना

1. माला - अमर माला बना ।
2. छाता- पलक छाता पकड़ ।
3. नाव - कमल नाव चला ।
4. गाजर- अमन गाजर खा ।
5. बाहर- जय बाहर चल ।
6. टमाटर- रमन टमाटर ला ।

Date: 23.6.20

NOTE BOOK EXERCISE

पाठ - 2 आ (ा) की मात्रा
समान तुक वाले शब्द

1. तन-मन
2. घर-डर
3. चल-बल
4. राजा-बाजा
5. रात-बात
6. जब-तब
7. नथ-रथ
8. शहर-नहर

Date: 25.6.20

Worksheet from Student's buddy (बिना मात्रा वाले शब्द)

Date: 30.6.20

Worksheet from Student's buddy (आ मात्रा वाले शब्द)

DELHI PUBLIC SCHOOL, GANDINAGAR

SAMPLE NOTE BOOK

SESSION 2020-21(JULY)

SUBJECT- HINDI

Sr. No.	TOPICS	Dates
1.	पाठ - 3 (इ की मात्रा।)READING TEXT BOOK EXERCISE Pg - 23 , 24	
2.	पाठ - 3 (इ की मात्रा।) READING, TEXT BOOK EXERCISE Pg – 25 , NOTE BOOK EXERCISE	
3.	पाठ - 3 (इ की मात्रा।)READING TEXT BOOK Pg – 27 , NOTE BOOK EXERCISE - जोड़िए व लिखिए	
4.	पाठ - 3 (इ की मात्रा।)READING , NOTE BOOK EXERCISE- नए शब्द	
5.	पाठ - 3 (इ की मात्रा।) NOTE BOOK EXERCISE- वाक्य रचना	
6.	पाठ - 4 (ई की मात्रा।)READING TEXT BOOK EXERCISE Pg - 28 , 29	

Sr. No.	TOPICS	Dates
7.	पाठ - 4 (ई की मात्रा।)READING TEXT BOOK EXERCISE Pg - 30 , 31,32	
8.	पाठ - 4 (ई की मात्रा।) READING , NOTE BOOK EXERCISE, जोड़िए व लिखिए	
9.	पाठ - 4 (ई की मात्रा।) READING , NOTE BOOK EXERCISE, नए शब्द , वाक्य रचना	
10.	पाठ - पाठ - 5 (उ की मात्रा ।) READING TEXT BOOK EXERCISE Pg – 33,34,35	
11.	पाठ - पाठ - 5 (उ की मात्रा ।) READING TEXT BOOK EXERCISE Pg – 36, NOTE BOOK EXERCISE, जोड़िए व लिखिए	
12.	पाठ - 5 (उ की मात्रा ।)READING , NOTE BOOK EXERCISE - नए शब्द , वाक्य रचना	
13.	NOTE BOOK EXERCISE (रंगों के नाम)	

2. सही शब्द पर (✓) लगाइए ।

- | | | |
|---|--|--|
| 1. <input type="radio"/> कितबा | <input type="radio"/> कितबा | <input checked="" type="radio"/> किताब |
| 2. <input type="radio"/> गिलस | <input checked="" type="radio"/> गिलास | <input type="radio"/> गिलसा |
| 3. <input type="radio"/> चिडिया | <input type="radio"/> चिडय | <input checked="" type="radio"/> चिड़िया |
| 4. <input checked="" type="radio"/> सितार | <input type="radio"/> सितर | <input type="radio"/> सितरा |

3. चित्र देखकर नाम पूरा कीजिए ।



किताब



बिटिया



दिन



चिड़िया

4. रिक्त स्थान पर इ (ि) की मात्रा लगाइए ।

नारियल

किशमिश

किताब

गिलास

शनिवार

विकास

शशि

रविवार

पहिया

टिकिया

हिसाब

डाकिया

पाठ - 3 इ (ि) की मात्रा

कि से हि

कि	खि	गि	घि	
चि	छि	जि	झि	
टि	ठि	डि	ढि	
ति	थि	दि	धि	नि
पि	फि	बि	भि	मि
यि	रि	लि	वि	
शि	षि	सि	हि	

जोड़िए व लिखिए

1. म + ि = मि
+ ल = मिल
2. प + ि = पि
पि + न = पिन
3. ब + ि = बि
बि + ल = बिल
4. त + ि = ति
ति + ल = तिल

नए शब्द

1. दिन
 2. हिरण
 3. किरण
 4. गिटार
 5. सितार
 6. कविता
 7. हिल
 8. तिनका
-

वाक्य रचना

1. दिन - दिन निकल आया ।
2. गिटार - राज गिटार बजा ।
3. कविता - कविता खाना खा ।
4. किताब - रमन किताब पढ़ ।

सही उत्तर चुनकर (✓) लगाइए ।

(क) किसकी शादी थी ?



हाथी



बकरी



गीदड़

(ख) चीता क्या लाया ?



खीर



मिठाई



जलेबी

(ग) बाघिन किस रंग की साड़ी पहनकर आई ?



नीली



पीली



हरी

3. चित्रों को उनके उचित नाम के साथ रेखा खींचकर मिलाइए ।

3



4.



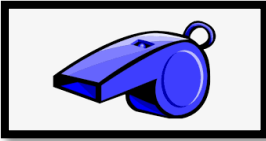
1. सीटी

2. पपीता

3. तितली

4. झाड़ी

1.



2.




4 . चित्र देखकर वाक्य पूरे कीजिए ।


(क) घड़ी उधर रख ।



(ख) नीली कार उधर ला ।



(ग) एक हाथी आया ।



(घ) गीता सीटी बजा ।



की से ही

की खी गी घी
 ची छी जी झी
 टी ठी डी ढी
 ती थी दी धी नी
 पी फी बी भी मी
 यी री ली वी
 शी षी सी ही

जोड़िए व लिखिए

1. की + ी = की
 की + ल = कील
2. न + ी = नी
 नी + ला = नीला
3. व + ी = वी
 वी + र = वीर
4. भ + ी = भी
 भी + ड = भीड़

नए शब्द

1. साड़ी
 2. परी
 3. रानी
 4. बकरी
 5. हाथी
 6. दादी
 7. सीटी
 8. पीला
-

वाक्य रचना

1. साड़ी - माला साड़ी पहन ।
2. रानी - एक रानी थी ।
3. सीटी - कमल सीटी बजा ।
4. पानी - नमन पानी ला ।

1. बताइए और एक शब्द में उत्तर दीजिए ।

(क) मधु की बड़ी बहन कौन थी ?

सुमन

(ख) मुकुट कैसा था?

सुनहरा


(ग) सुमन क्या लाई?

गुड़िया

2. चित्रों के नाम पूरे कीजिए ।



कुली



मुरली



पुल



कुटिया

3. चित्र के सही नाम पर (✓) लगाइए ।



बटुआ

कछुआ

चुहिया



सुराही

पुल

पुजारी



मुरली

मुकुट

गुलाब



बुढ़िया

चुहिया

गुड़िया

पाठ - 5 उ (ु) की मात्रा

कु से हु

कु	खु	गु	घु	
चु	छु	जु	झु	
टु	ठु	डु	डु	
तु	थु	दु	धु	नु
पु	फु	बु	भु	मु
	यु	रु	लु	वु
शु	षु	सु	हु	

जोड़िए व लिखिए

- पु + उ = पुल
पु + ल = पुल
- सु + उ = सुन
सु + न = सुन
- चु + उ = चुन
चु + न = चुन
- गु + उ = गुल
गु + ल = गुल

NOTE BOOK EXERCISE

पाठ - 5 उ (३) की मात्रा

नए शब्द

1. धुन
2. अनुज
3. चतुर
4. मधुर
5. पुजारी
6. गुलाबी
7. मुकुट
8. दुकान

NOTE BOOK EXERCISE

वाक्य रचना

1. मुकुट - पलक मुकुट पहन ।
2. दुकान - मदन दुकान चल ।
3. सुबह - किरन सुबह उठ ।
4. मुरली - कमल मुरली बजा ।

रंगों के नाम

1. पीला



2. लाल



3. हरा



4. नीला



5. काला



लिंग बदलिए

मामा - मामी

लड़का - लड़की

भाई - बहन

राजा - रानी

पिता - माता

दादा - दादी

नाना - नानी

मुरगा - मुरगी

चाचा - चाची

Student's Buddy pg- 6,7

DELHI PUBLIC SCHOOL, GANDHINAGAR

SAMPLE NOTE BOOK

SESSION 2020-21(AUGUST)

SUBJECT- HINDI

Sr. No.	TOPICS	Dates
1.	पाठ - 6 (ऊ की मात्रा) READING TEXT BOOK EXERCISE Pg – 37, 38	
2.	पाठ - 6 (ऊ की मात्रा) READING, TEXT BOOK EXERCISE Pg – 38 ,39,40 ,41	
3.	पाठ - 6 (ऊ की मात्रा) READING TEXT BOOK Pg – , NOTE BOOK EXERCISE - जोड़िए व लिखिए	
4.	पाठ - 6 (ऊ की मात्रा) READING , NOTE BOOK EXERCISE- नए शब्द	
5.	पाठ - 6 (ऊ की मात्रा) NOTE BOOK EXERCISE- वाक्य रचना	
6.	व्याकरण - लिंग बदलिए	

Sr. No.	TOPICS	Dates
7.	पाठ - 7 (ऋ की मात्रा) READING TEXT BOOK EXERCISE Pg - 45	
8.	पाठ - 7 (ऋ की मात्रा) READING , NOTE BOOK EXERCISE, नए शब्द , वाक्य रचना	
9.	व्याकरण - वाहनो के नाम NOTE BOOK EXERCISE	
10.	पाठ - 8 (ए की मात्रा) READING TEXT BOOK Pg - 46 , 47	
11.	पाठ - 8 (ए की मात्रा) READING , TEXT BOOK EXERCISE - Pg - 48 , 49 , 50	
12.	पाठ - 8 (ए की मात्रा) NOTE BOOK EXERCISE नए शब्द , वाक्य रचना	
13.	व्याकरण - जानवरों के नाम NOTE BOOK EXERCISE	
14.	व्याकरण - वचन बदलिए NOTE BOOK EXERCISE	

पाठ - 6 (ऊ की मात्रा)

NOTE BOOK EXERCISE

कू से हू

कू	खू	गू	घू	
चू	छू	जू	झू	
टू	ठू	डू	ढू	
तू	थू	दू	धू	नू
पू	फू	बू	भू	मू
यू	रू	लू	वू	
शू	षू	सू	हू	

NOTE BOOK EXERCISE

जोडिए व लिखिए

1. फ + ू = फू

फू + ल = फूल

2. श + ू = शू

शू + ल = शूल

3. ध + ू = धू

धू + ल = धूल

नए शब्द

1. भालू
2. काजू
3. आलू
4. सूरज
5. मूरत
6. तरबूज
7. पूजा
8. खरबूजा

NOTE BOOK EXERCISE

वाक्य रचना

1. सूरज - सूरज निकल आया ।
2. भूखा - एक भूखा चूहा था ।
3. पूड़ी- राधा पूड़ी खा ।

लिंग परिवर्तन

NOTE BOOK EXERCISE

1. नाना - नानी
2. माता - पिता
3. दादा - दादी
4. चाचा - चाची
5. काका - काकी
6. भतीजा - भतीजी
7. लड़का - लड़की
8. भाई - बहन

Reading Tb pg45

पाठ - 7 (ऋ की मात्रा)

NOTE BOOK EXERCISE

नए शब्द

1. वृक्ष
2. नृप
3. कृषक
4. मृदु
5. तृण
6. मृग

NOTE BOOK EXERCISE

वाक्य रचना

1. वृक्ष - यह एक हरा भरा वृक्ष है ।
2. नृप - एक नृप था ।
3. कृषक - कृषक घास लाया ।

पाठ - 8 (ए की मात्रा)

NOTE BOOK EXERCISE

के से हे

के	खे	गे	घे	
चे	छे	जे	झे	
टे	ठे	डे	ढे	
ते	थे	दे	धे	ने
पे	फे	बे	भे	मे
ये	रे	ले	वे	
शे	षे	से	हे	

जोड़िए व लिखिए

1. र + े = रे

रे + ल = रेल

2. शे + े = शे

शे + र = शेर

3. त + े = ते

ते + ल = तेल

NOTE BOOK EXERCISE

वाक्य रचना

1. मेला - रमेश मेला देखने चल ।
2. पेड़ - यह एक हरा भरा पेड़ है ।
3. जेवर - केशव जेवर पहन ।

NOTE BOOK EXERCISE

नए शब्द (ए े की मात्रा)

1. मेला
2. जेवर
3. रेशमा
4. सेब
5. सवेरा
6. कूड़ेदान
7. छिलके
8. ठेला

NOTE BOOK EXERCISE

वाहनो के नाम

1. कार
2. बस
3. रेलगाड़ी
4. हवाई जहाज़
5. जीप
6. नाव
7. साइकिल

NOTE BOOK EXERCISE

जानवरों के नाम

1. हाथी
2. चीता
3. बकरी
4. गाय
5. कछुआ
6. मगर
7. हिरन
8. बाघ
9. चूहा

एक - अनेक (वचन बदलिए)

NOTE BOOK EXERCISE

1. तारा - तारे
 2. जूता - जूते
 3. चूहा - चूहे
 4. झूला - झूले
 5. लड़का - लड़के
 6. तोता - तोते
 7. सड़क - सड़कें
 8. बतख - बतखें
 9. कार - कारें
 10. ताला- ताले
-

Delhi Public School, Gandhinagar




Academic Session: 2020-21

हिंदी पुनरावर्तन-कार्य

Name: _____

Date: _____

Q.I जिस चित्र के नाम में 'इ' व 'ई' की मात्रा आती है उस पर गोला लगाए ।

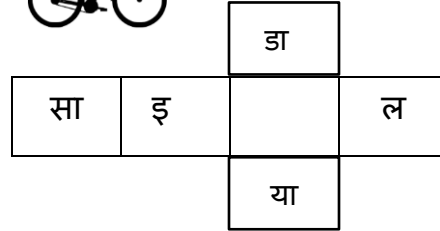



Q.II वाक्य रचना कीजिए ।



(क) सितार - _____

(ख) सीटी - _____



Q.III चित्र देखकर शब्द बनाए ।



Q.IV चित्रों के नाम वाले खानों में रंग भरिए ।



Q.V दिए गए चित्र के नाम लिखिए व रंग भरिए ।



Delhi Public School, Gandhinagar

Academic Session: 2020-21

हिंदी पुनरावर्तन-कार्य

Name: _____

Date: _____


Q.I चित्रों के नाम पूरे कीजिए ।



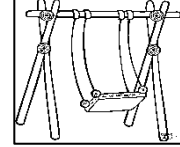
— डिया



सा — न



क — आ



— ला

Q.II वाक्य रचना कीजिए ।



(क) मुकुट - _____

(ख) फूल - _____

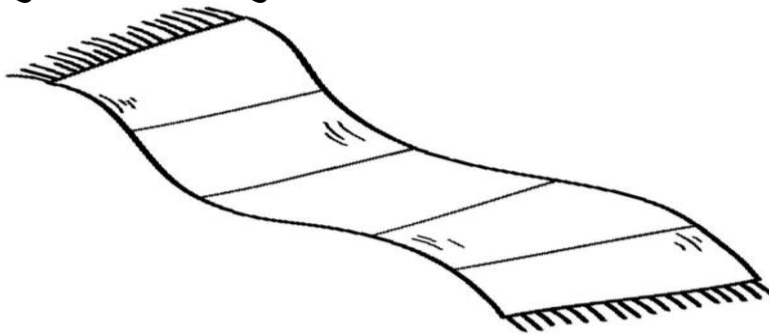
Q.III 'उ' व 'ऊ' की मात्रा वाले खानों में रंग भरिए ।

दुकान	बाज़ार	पूड़ी	नाम	चुहिया
सूरज	छाता	राजा	जूता	पुल

Q.IV चित्र देखकर वाक्य पूरे कीजिए ।

(क)  _____ निकल आया ।(ख) सीता  _____ पहन ।

Q.V रंगीन कागज के टुकड़े चिपकाकर चुनरी सजाओ ।



Delhi Public School, Gandhinagar

Academic Session: 2020-21

हिंदी पुनरावर्तन-कार्य

Name: _____

Date _____

Q.I चित्र के सही नाम पर गोला लगाए ।



मृग

राजा

पिता

रखी

नृप

जलेबी



चिड़िया


चूहा

कृषक

करेला

खाना

रेलगाड़ी




Q.II वाक्य रचना कीजिए ।


(क) नृप - _____

(ख) सेब - _____

Q.III दिए गए शब्दों के चित्र बनाइए व रंग भरिए ।



गृह



पेड़

Q.IV दिए गए शब्दों के लिंग बदलिए ।



पिता



राजा



भाई



मुरगा

Delhi Public School, Gandhinagar







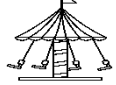
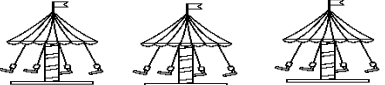


Academic Session: 2020-21

हिंदी पुनरावर्तन-कार्य

Name: _____

Date: _____

Q.I दिए गए शब्दों के वचन बदलिए ।

केला		
छाता		
तारा		
झूला		
ताला		

Q.II नीचे दी गई शब्द पहेली में से जानवरों व वाहनों के नाम खोजकर गोला लगाइए ।

ब	स	र	क	स	ह
क	लि	न	प	ब	वा
री	उ	का	र	क	ई
सु	म	ग	र	त	ज
क	ल	म	प	ल	हा
रा	त	हा	थी	म	ज

Delhi Public School, Gandhinagar

Academic Session: 2020-21

हिंदी पुनरावर्तन-कार्य

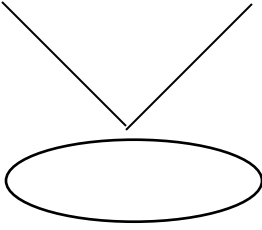
Name: _____

Date: _____

Q.I दिए गए शब्दों के पहले वर्णों को जोड़कर रंगों के नाम लिखिए व रंग भरिए ।



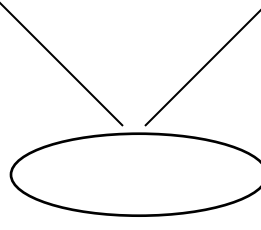
लालाच

लड़की



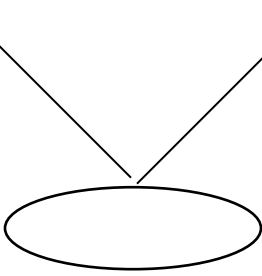
पीटना

लाभ





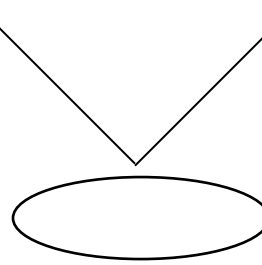
नीचा

लाचार



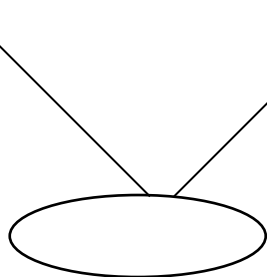
काल

लाख



हज़ारा

राखी



Delhi Public School, Gandhinagar

Academic Session: 2020-21

हिंदी पुनरावर्तन-कार्य

Name: _____

Date: _____

Q.I सही शब्द पर निशान (√) लगाइए

गुलाब

गुलब

गुलाब

मछली

मछलि

मछिली

रशम

रेशम

रशमे

Q.II उचित मात्रा लगाइए ।

(क) सीट-----

(ख) प प-----ता


(ग) बकर-----

Q.III चित्र देखकर नाम लिखिए ।

(क)



(ख)



Q.IV किन्हीं दो वाहनों के नाम लिखिए ।

(क) -----

(ख) -----

➤ Revision will be done through S. Buddy (Student's buddy) worksheets.